邑南町　人口の将来推計値と実績値の比較・R5年人口ピラミッド（対H26年）

- H12国調実績値を起点に国立社会保障・人口問題研究所が実施（H15）した将来推計
- H27国調実績値を起点に国立社会保障・人口問題研究所が実施（H30）した将来推計
- 国勢調査実績値
- R3～R5住民基本台帳（4月末時点）

- H26年からの増加数（男性）
- H26年からの増加数（女性）
- H26年からの減少数（男性）
- H26年からの減少数（女性）

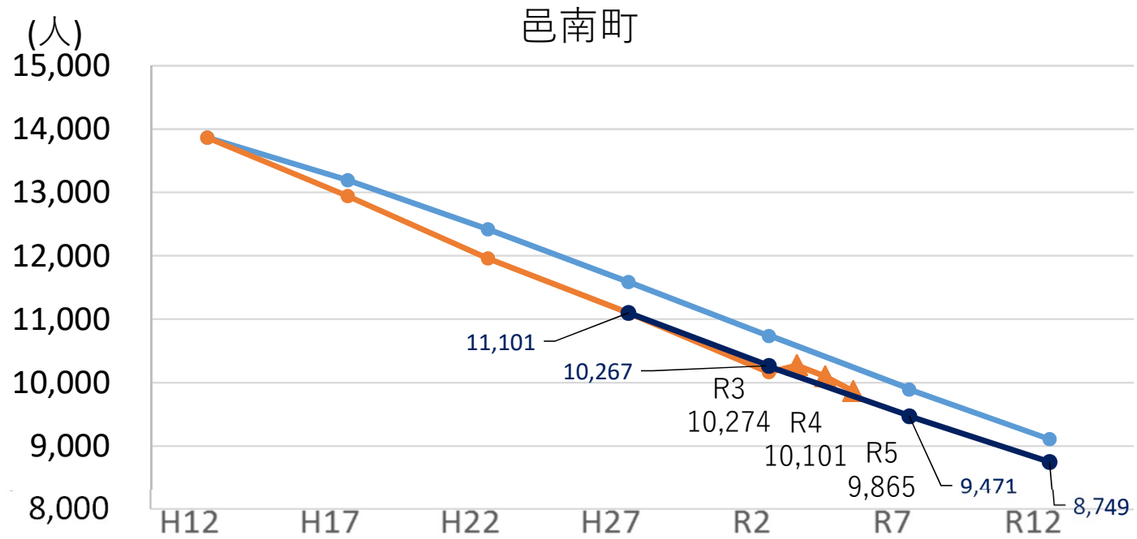

H12	H17	H22	H27	R2	R7	R12
13,866	13,195	12,418	11,586	10,735	9,890	9,107
13,866	12,944	11,959	11,101	10,163		

【邑南町】R5年人口ピラミッド（対H26年）

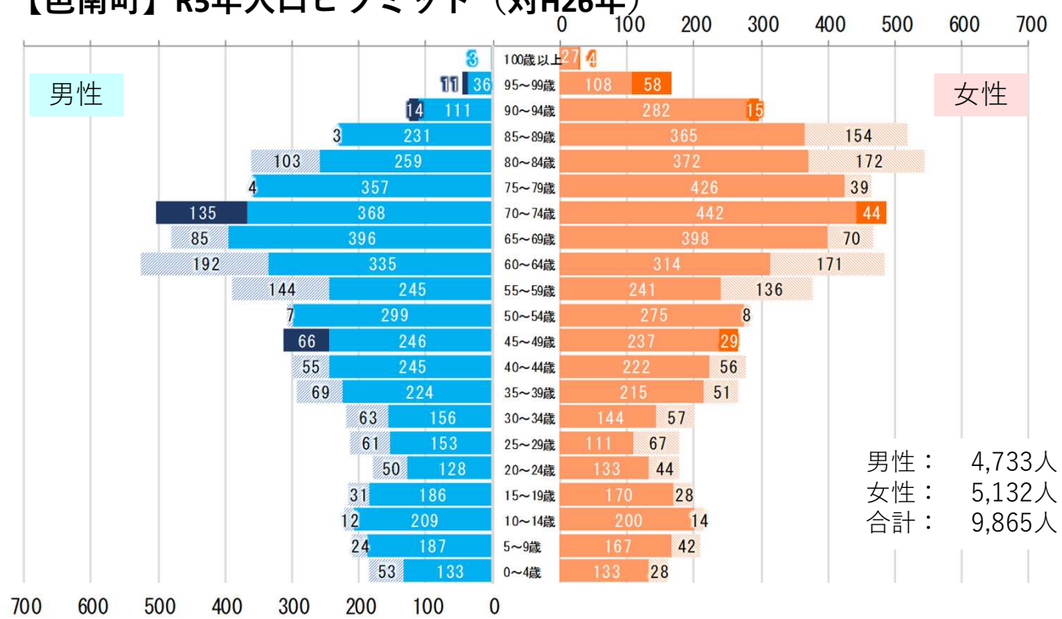

【羽須美村】R5年人口ピラミッド（対H26年）

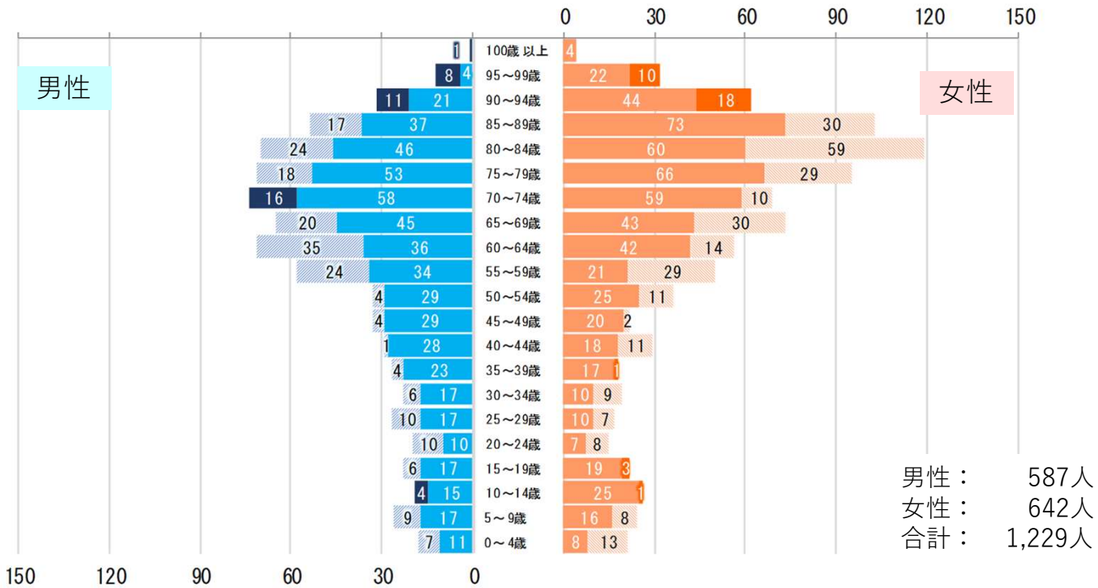

【瑞穂町】R5年人口ピラミッド（対H26年）

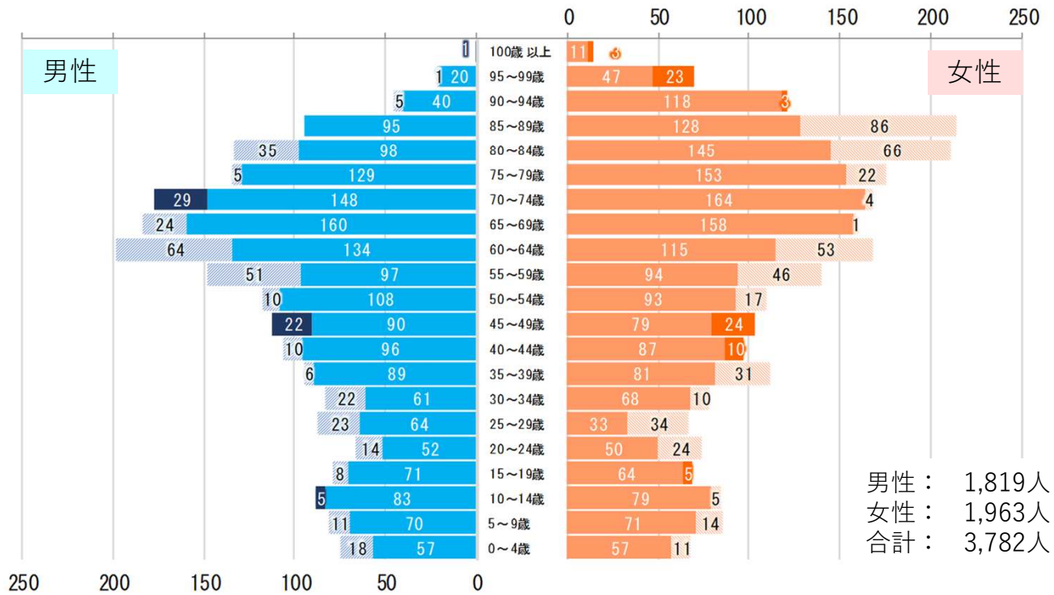

※人口ピラミッドはR5.4月末及びH26.4月末時点の住民基本台帳から作成

H26年からの増加数（男性）　H26年からの減少数（男性）　H26年からの増加数（女性）　H26年からの減少数（女性）

【石見町】R5年人口ピラミッド（対H26年）

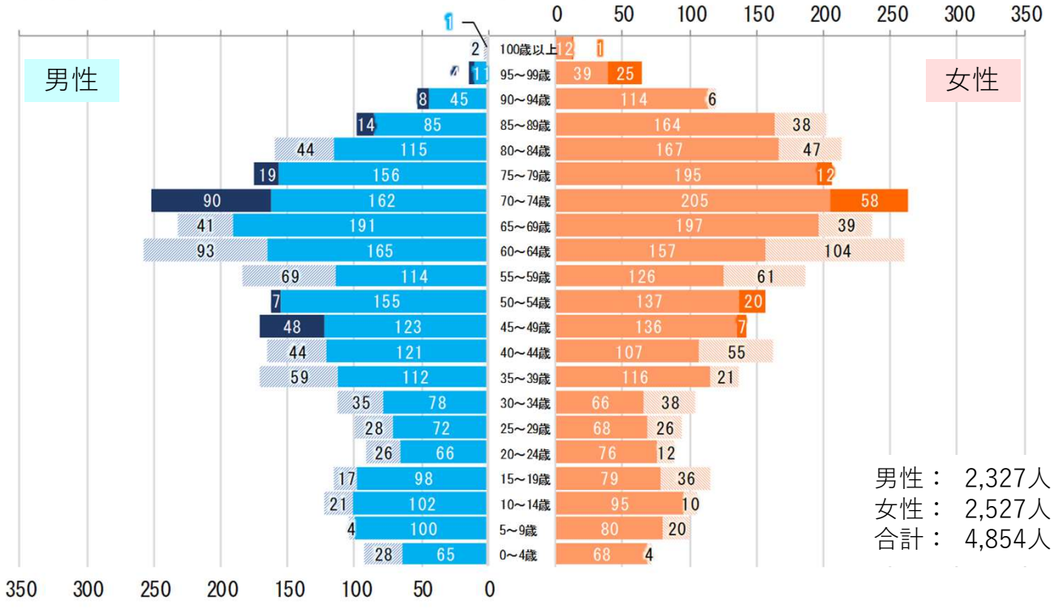

※人口ピラミッドはR5.4月末及びH26.4月末時点の住民基本台帳から作成