

都道府県名

合併前市町村名

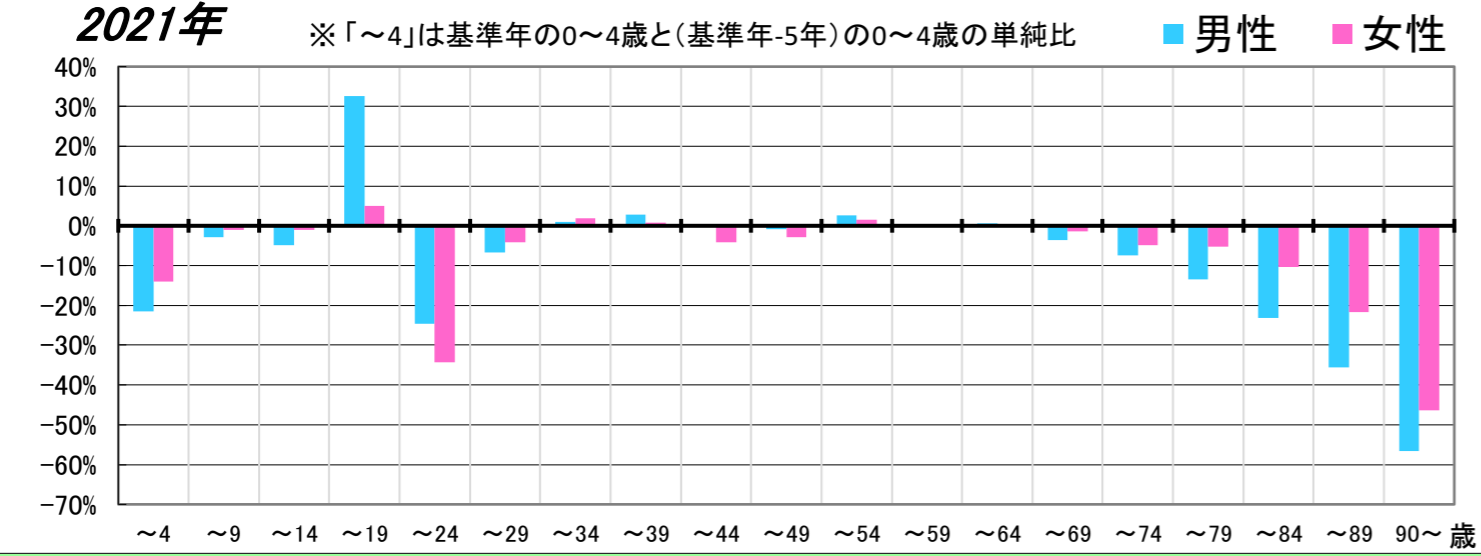
島根県

旧江津市

全域

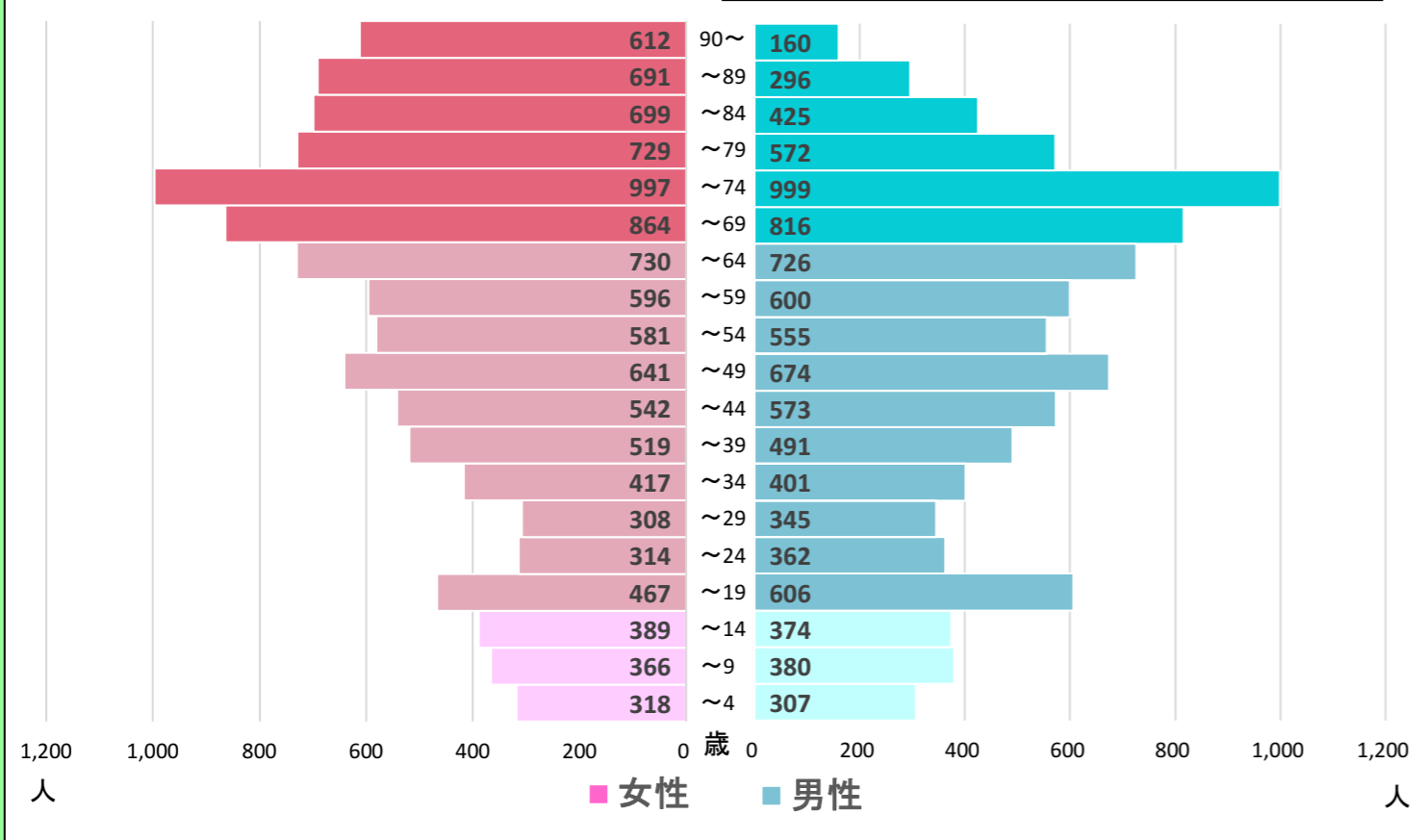
〈地区の情報〉

コーホート変化の割合(2016年・2021年より算出) ※補正値を含める



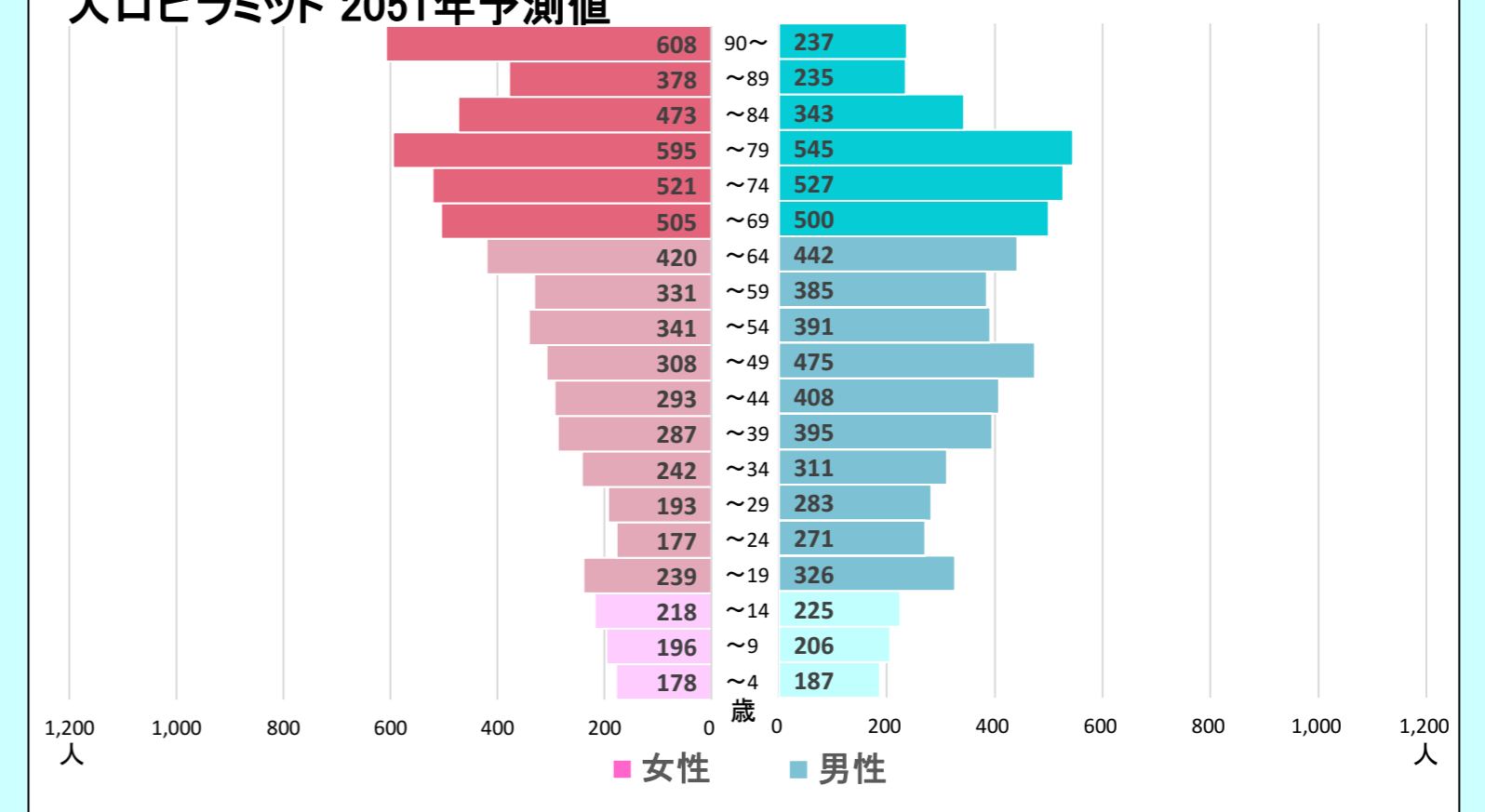
本データは「住民基本台帳(外国人含む)」を基にした「しまねの郷づくり応援サイト」で公開されている295地区の2021年までの値及び将来推計値を島根県・市町村・合併前市町村単位で積み上げ算出したものです。(2022年2月23日時点)  
 ※2012年について雲南市は外国人を含まない  
 ※美郷町については2012年データなし

2021年集計 人口ピラミッド 総人口 20,442人 高齢化率 38.5%

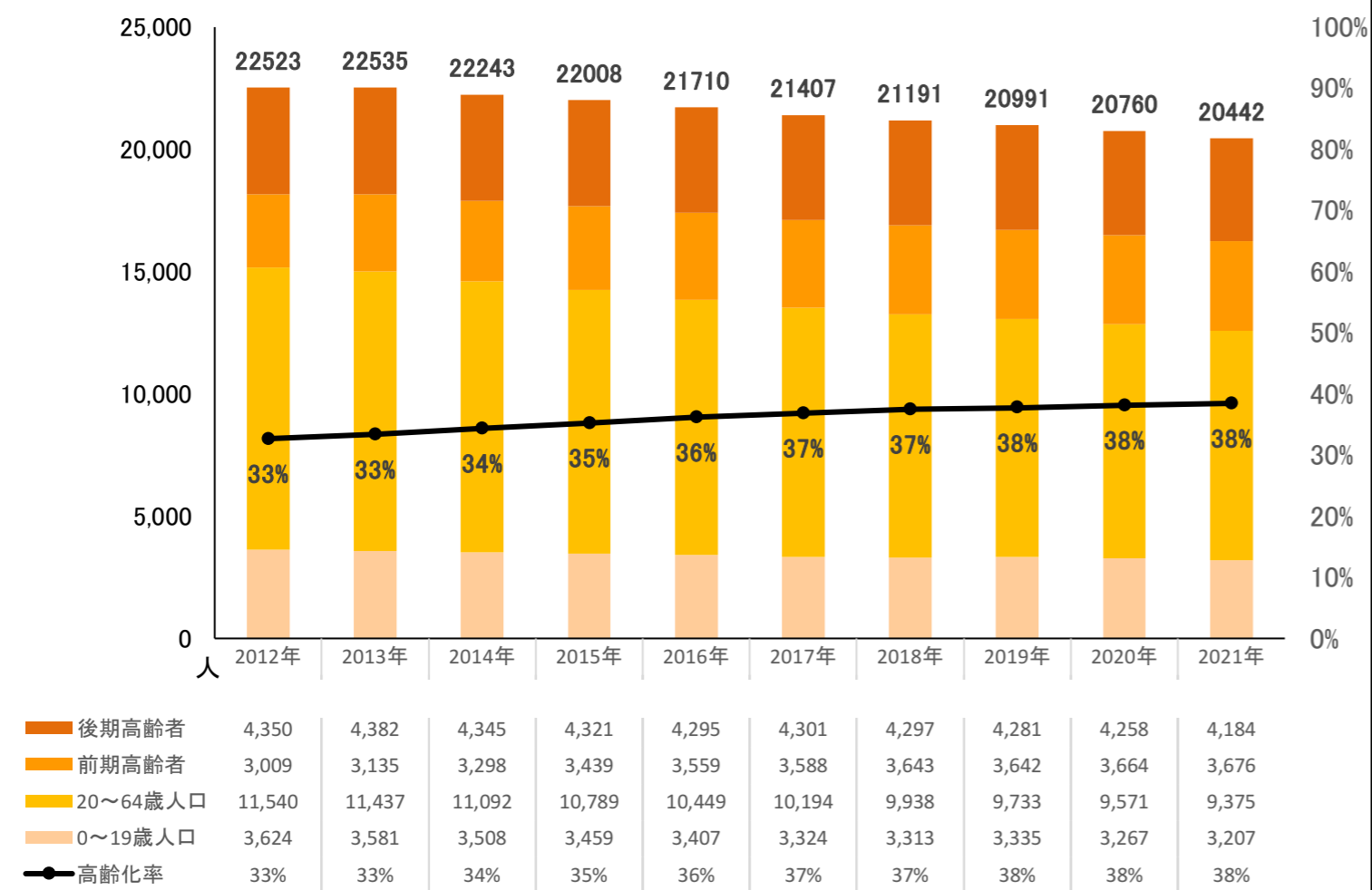


2016年～2021年の変化の傾向が今後も続いた30年後の予測

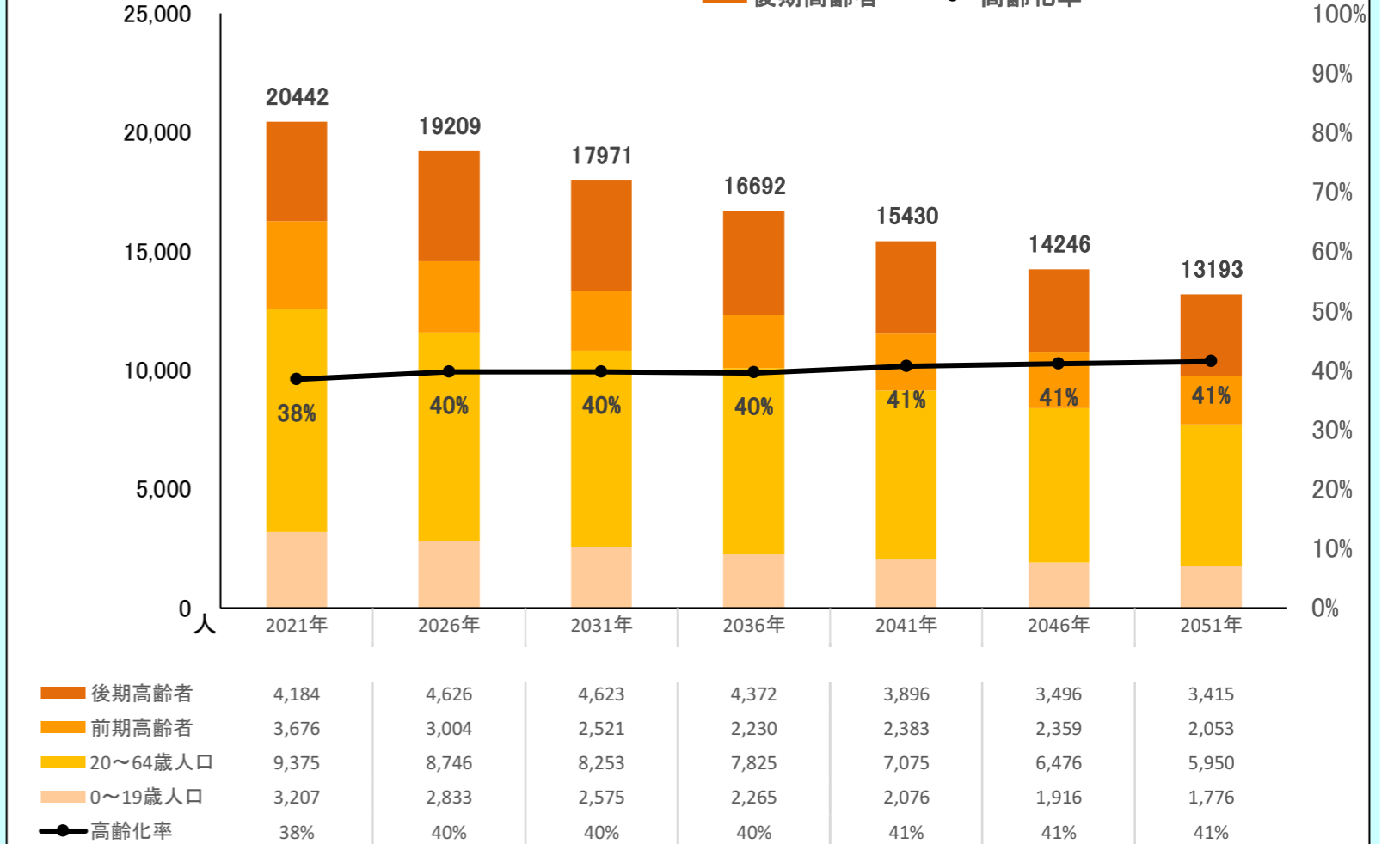
【現行推移】人口ピラミッド 2051年予測値 総人口 13,193人 高齢化率 41.4%



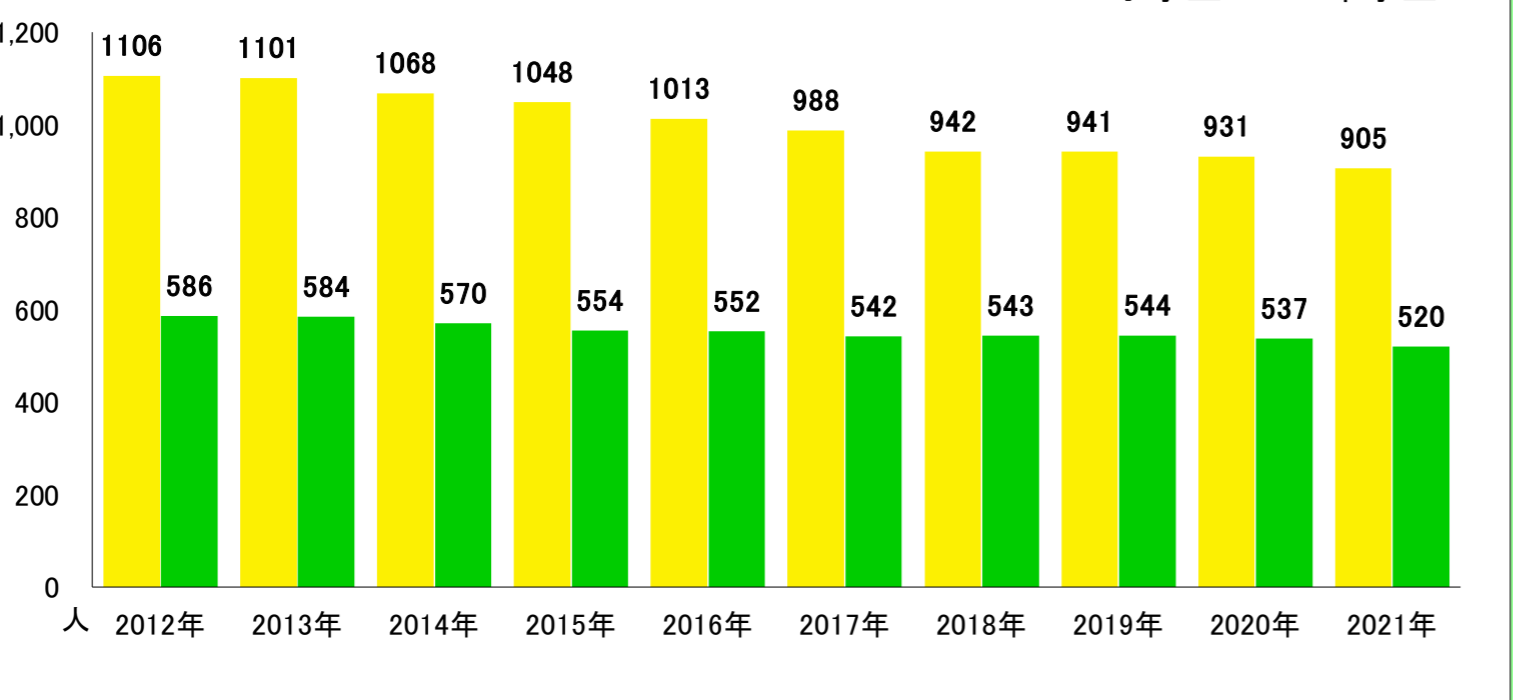
【2012-2021】総人口・高齢化率



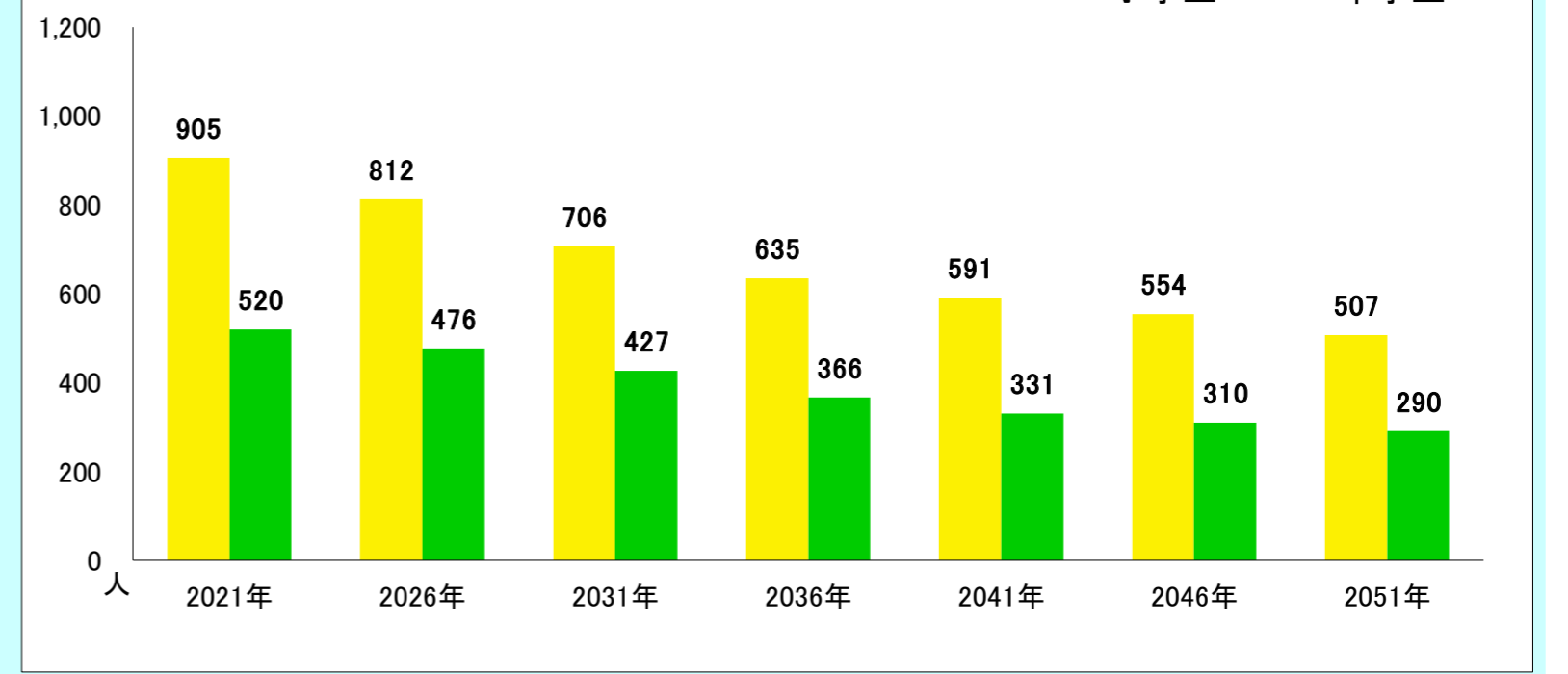
【現行推移】総人口・高齢化率



【2012-2021】小学校・中学校の人口



【現行推移】小学校・中学校の人口



	2012 2013 2014 2015 2016 2017 2018 2019 2020 2021											将来推計				
	2012	2013	2014	2015	2016	2017	2018	2019	2020	2021	2026	2031	2036	2041	2046	2051
人口増減率(※)	-	0.1%	-1.3%	-1.1%	-1.4%	-1.4%	-1.0%	-0.9%	-1.1%	-1.5%	-6.0%	-6.4%	-7.1%	-7.6%	-7.7%	-7.4%
高齢化率	32.7%	33.4%	34.4%	35.3%	36.2%	36.9%	37.5%	37.7%	38.2%	38.5%	39.7%	39.8%	39.6%	40.7%	41.1%	41.4%
後期高齢者比率	19.3%	19.4%	19.5%	19.6%	19.8%	20.1%	20.3%	20.4%	20.5%	20.5%	24.1%	25.7%	26.2%	25.3%	24.5%	25.9%
生産年齢人口率	55.9%	55.2%	54.2%	53.3%	52.5%	51.9%	51.6%	51.4%	51.2%	51.1%	50.3%	50.9%	51.2%	50.1%	49.6%	49.4%
20~30代女性比率	8.9%	9.2%	8.9%	8.7%	8.3%	8.1%	8.1%	7.9%	7.8%	7.6%	7.2%	7.0%	7.2%	7.2%	7.0%	6.8%
若年齢層率(~14)	11.5%	11.4%	11.4%	11.4%	11.3%	11.2%	10.9%	10.8%	10.7%	10.4%	9.9%	9.4%	9.2%	9.3%	9.3%	9.2%
4歳以下人口比率	3.3%	3.3%	3.4%	3.5%	3.5%	3.5%	3.5%	3.3%	3.2%	3.1%	2.9%	2.8%	2.9%	2.9%	2.8%	2.8%

(※人口増減率における2026年以降は5年間の増減率を表記)

