

都道府県名

島根県

合併前市町村名

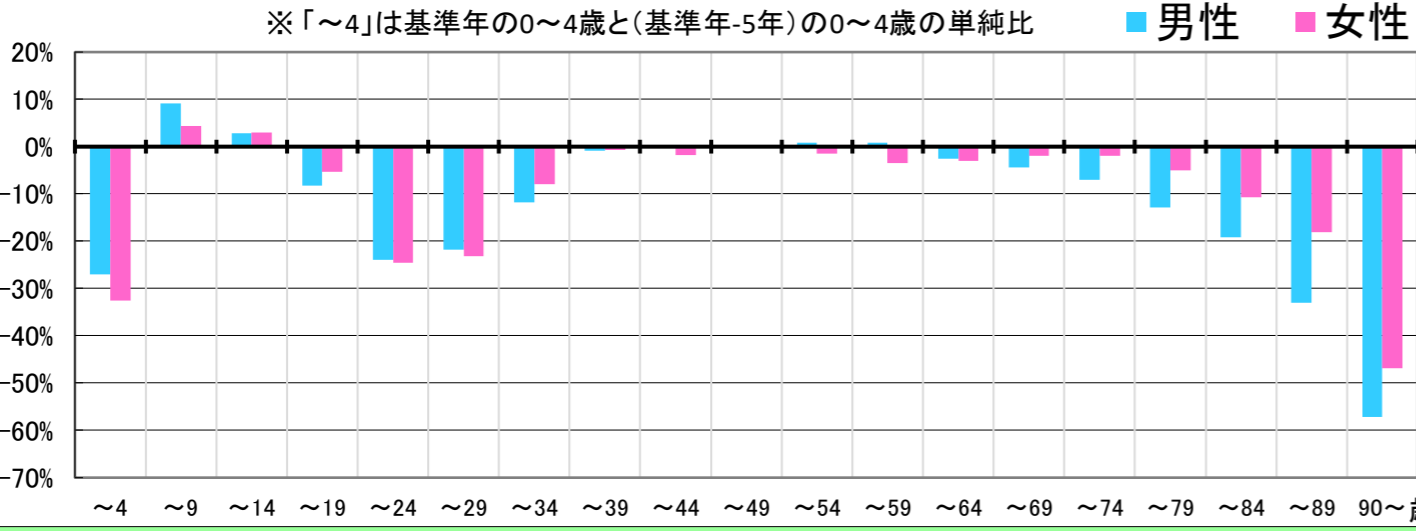
平田市

全域

〈地区の情報〉

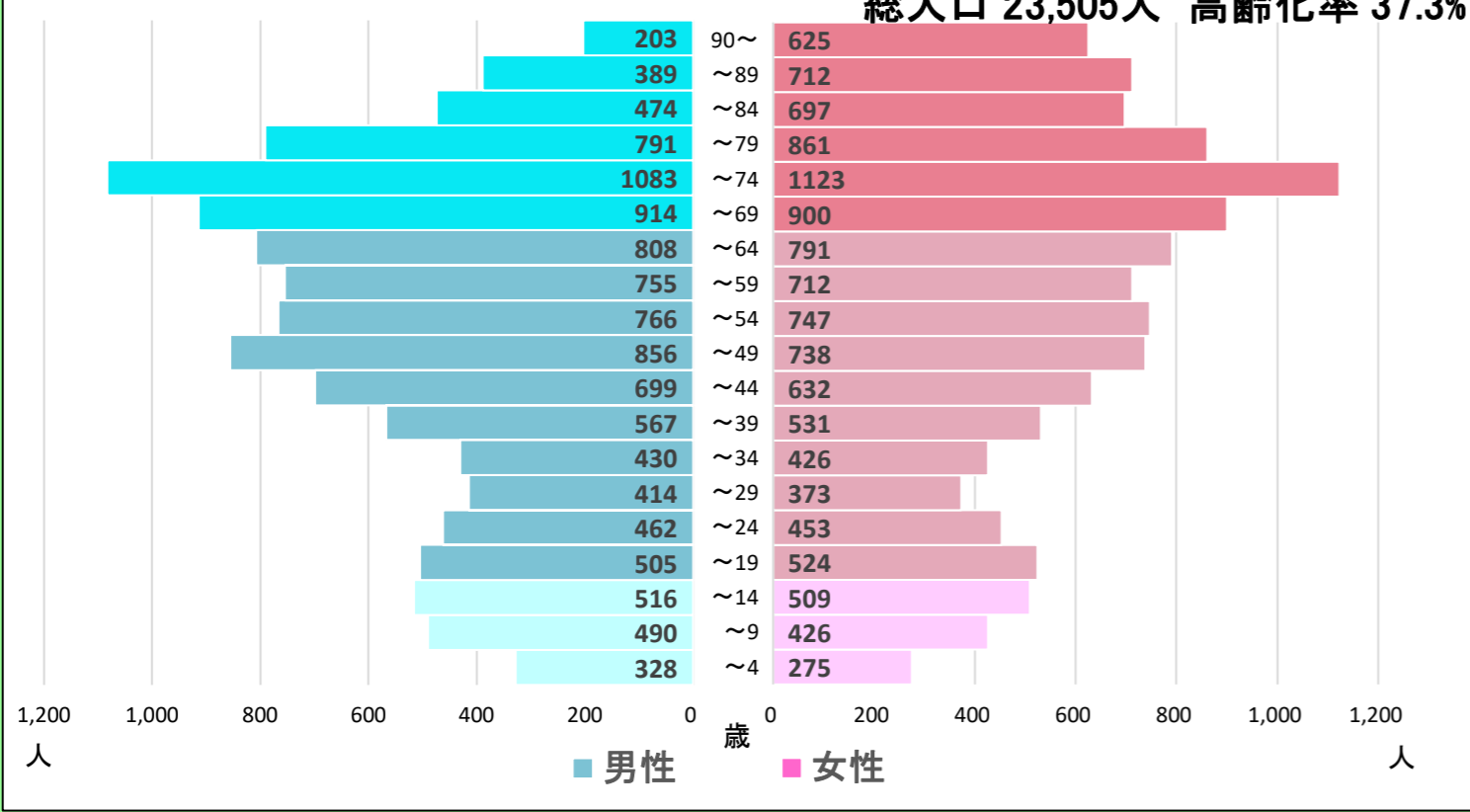
各コーホートの増減率(2018年→2023年) ※補正值を含める

※「~4」は基準年の0~4歳と(基準年-5年)の0~4歳の単純比



2023 集計 人口ピラミッド

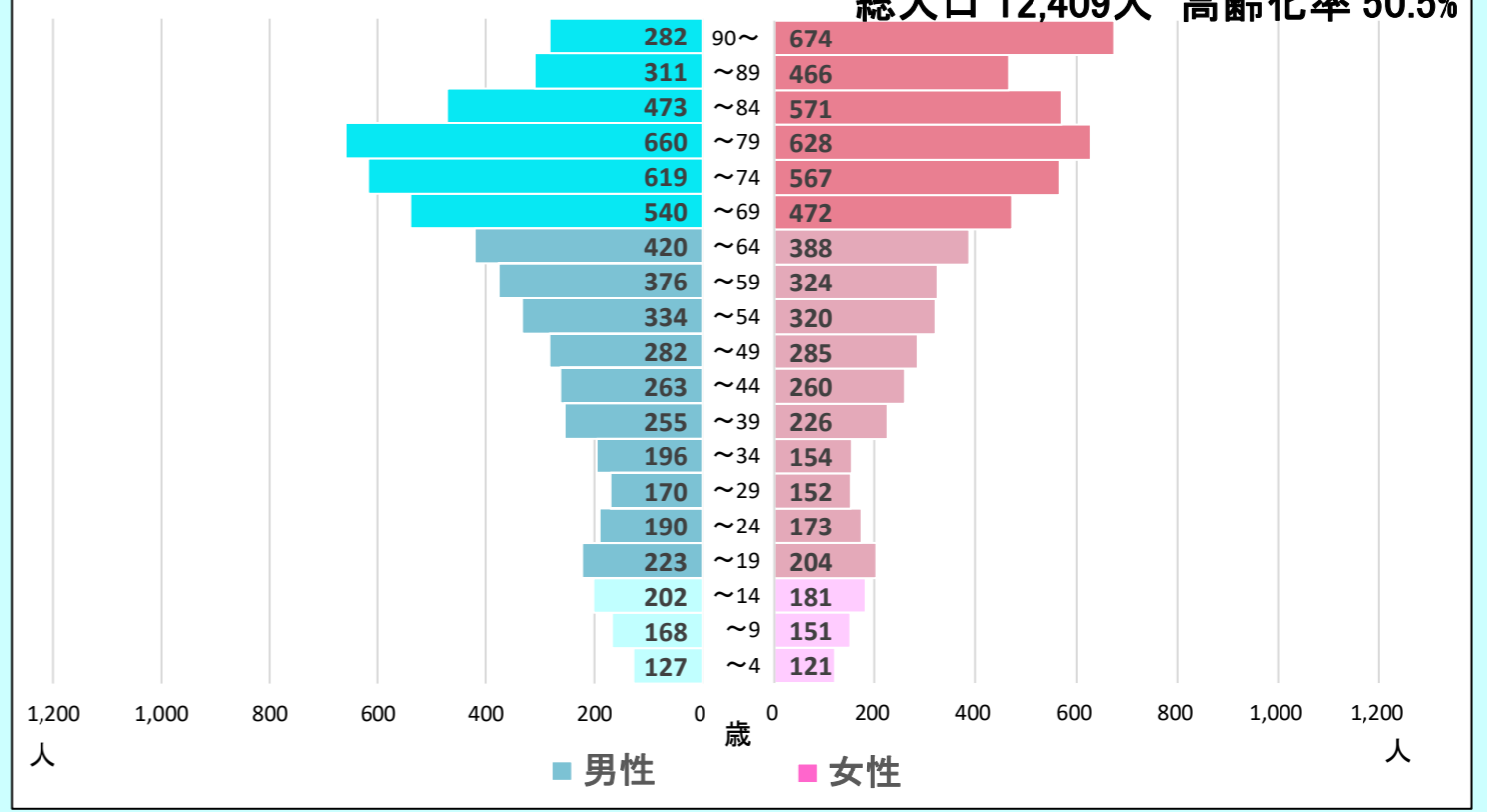
島根県 平田市 全域  
総人口 23,505人 高齢化率 37.3%



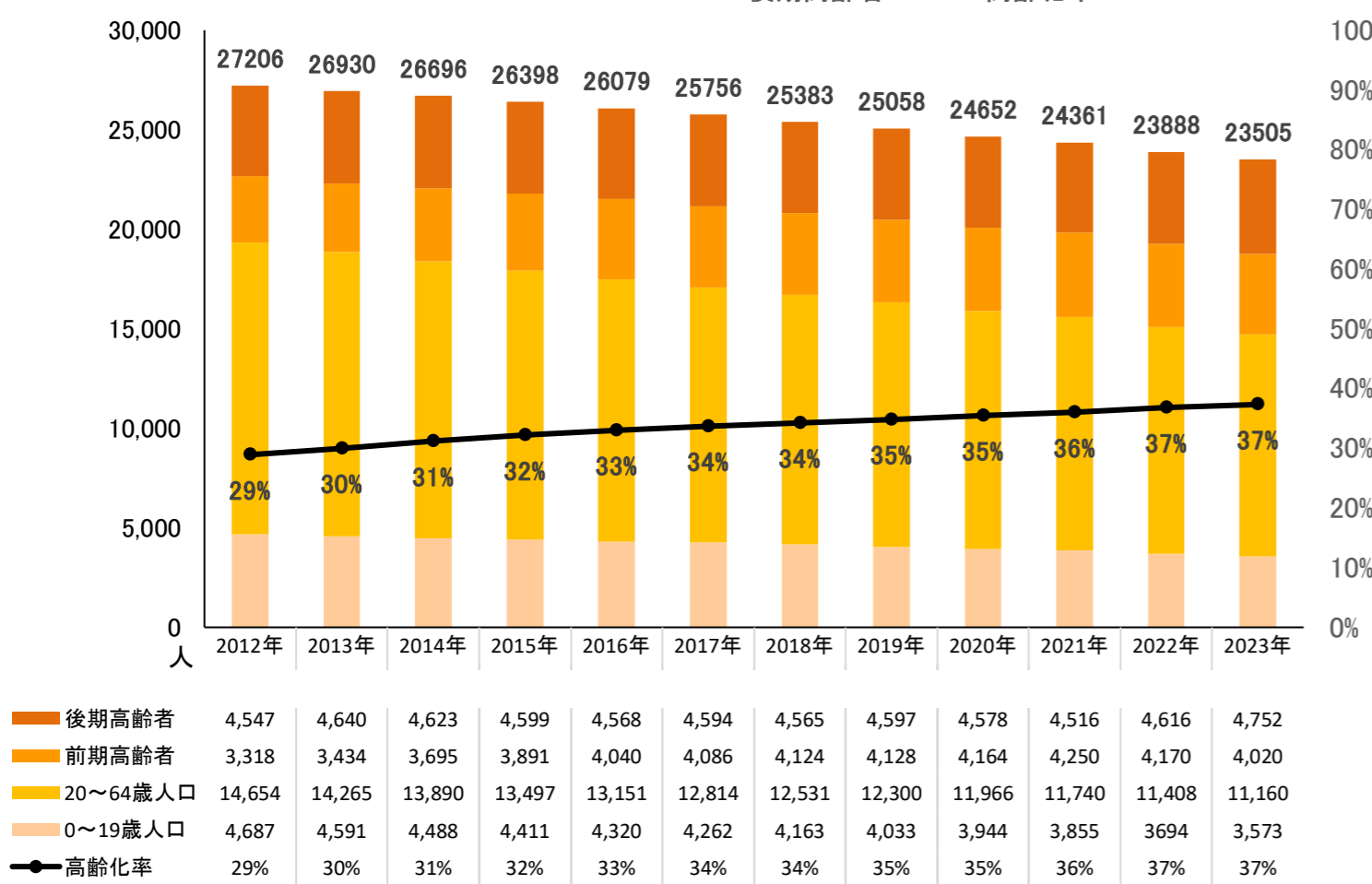
2018年~2023年の変化の傾向が今後も続いた30年後の予測

2053 予測値 人口ピラミッド

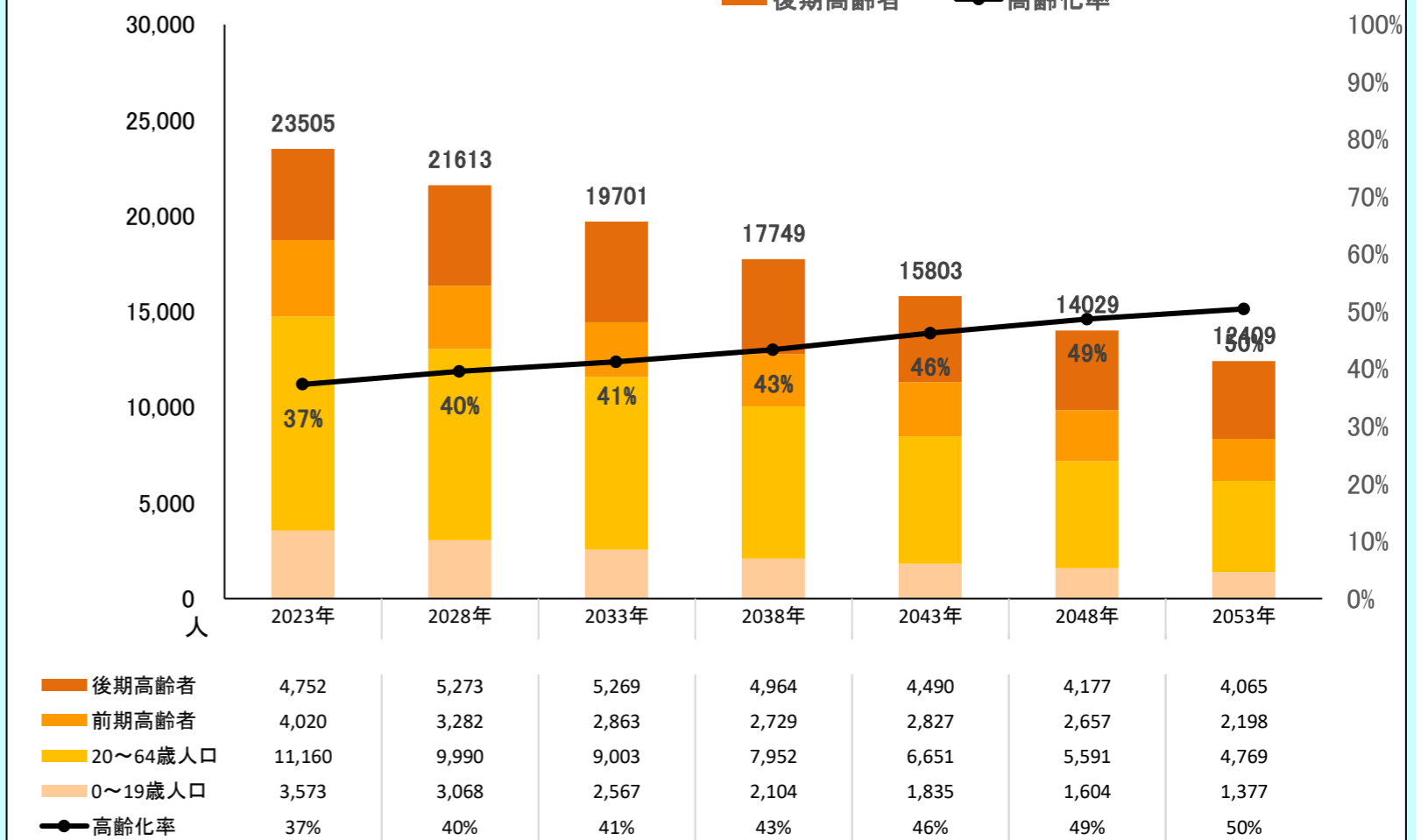
島根県 平田市 全域  
総人口 12,409人 高齢化率 50.5%



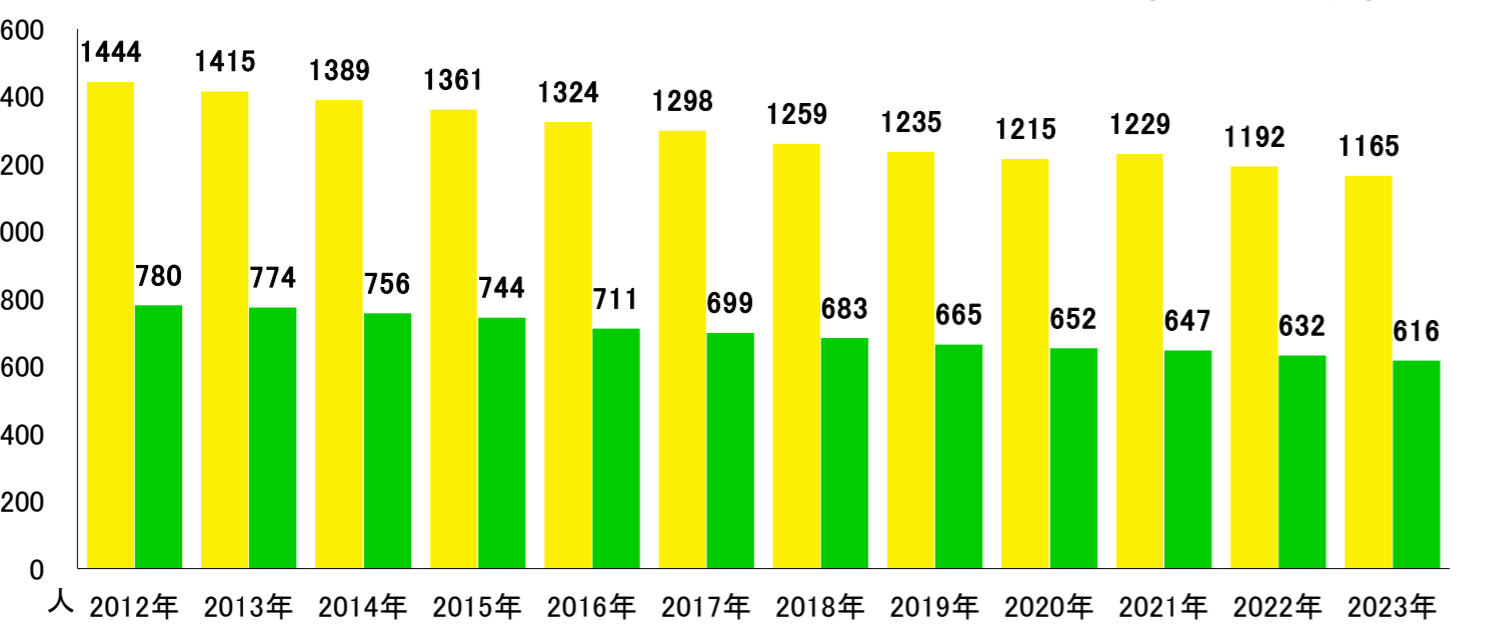
【2012-2023】総人口・高齢化率



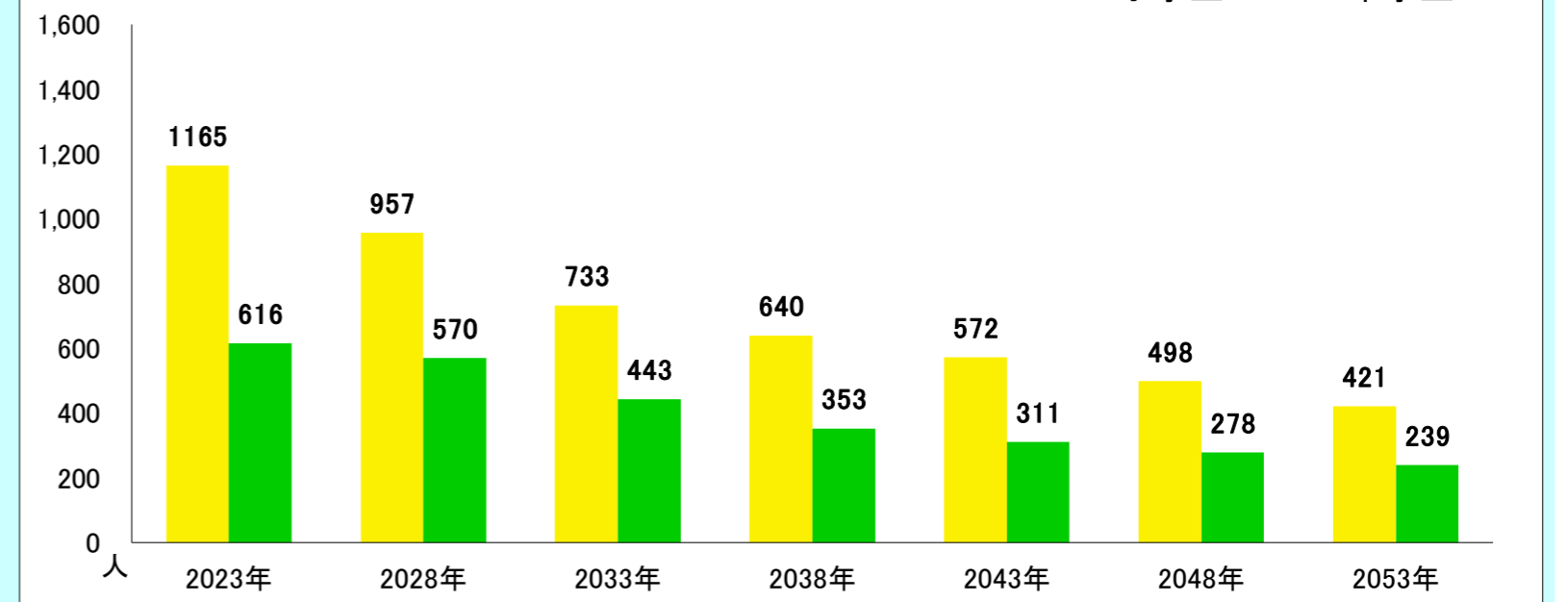
【現行推移】総人口・高齢化率



【2012-2023】小学校・中学校の人口



【現行推移】小学校・中学校の人口



	2012 2013 2014 2015 2016 2017 2018 2019 2020 2021 2022 2023												将来推計					
	2028	2033	2038	2043	2048	2053												
人口増減率(※)	-	-1.0%	-0.9%	-1.1%	-1.2%	-1.2%	-1.4%	-1.3%	-1.6%	-1.2%	-1.9%	-1.6%	-8.0%	-8.8%	-9.9%	-11.0%	-11.2%	-11.5%
高齢化率	28.9%	30.0%	31.2%	32.2%	33.0%	33.7%	34.2%	34.8%	35.5%	36.0%	36.8%	37.3%	39.6%	41.3%	43.3%	46.3%	48.7%	50.5%
後期高齢者比率	16.7%	17.2%	17.3%	17.4%	17.5%	17.8%	18.0%	18.3%	18.6%	18.5%	19.3%	20.2%	24.4%	26.7%	28.0%	28.4%	29.8%	32.8%
生産年齢人口率	58.8%	57.9%	56.8%	55.8%	55.0%	54.4%	54.1%	53.8%	53.3%	52.8%	52.3%	51.9%	50.6%	50.2%	48.3%	45.5%	43.3%	41.9%
20~30代女性比率	9.5%	9.3%	9.2%	9.0%	8.9%	8.7%	8.4%	8.3%	8.0%	7.9%	7.7%	7.6%	7.0%	6.8%	6.8%	6.4%	6.1%	5.7%
若年齢層率(~14)	12.3%	12.1%	12.1%	12.1%	12.0%	11.9%	11.6%	11.4%	11.2%	11.3%	11.0%	10.8%	9.8%	8.6%	8.3%	8.2%	8.0%	7.7%
4歳以下人口比率	3.4%	3.4%	3.4%	3.5%	3.6%	3.5%	3.4%	3.2%	3.0%	2.9%	2.6%	2.6%	2.4%	2.4%	2.3%	2.2%	2.1%	2.0%

(※人口増減率における2028年以降は5年間の増減率を表記)

