

都道府県名

合併前市町村名

島根県

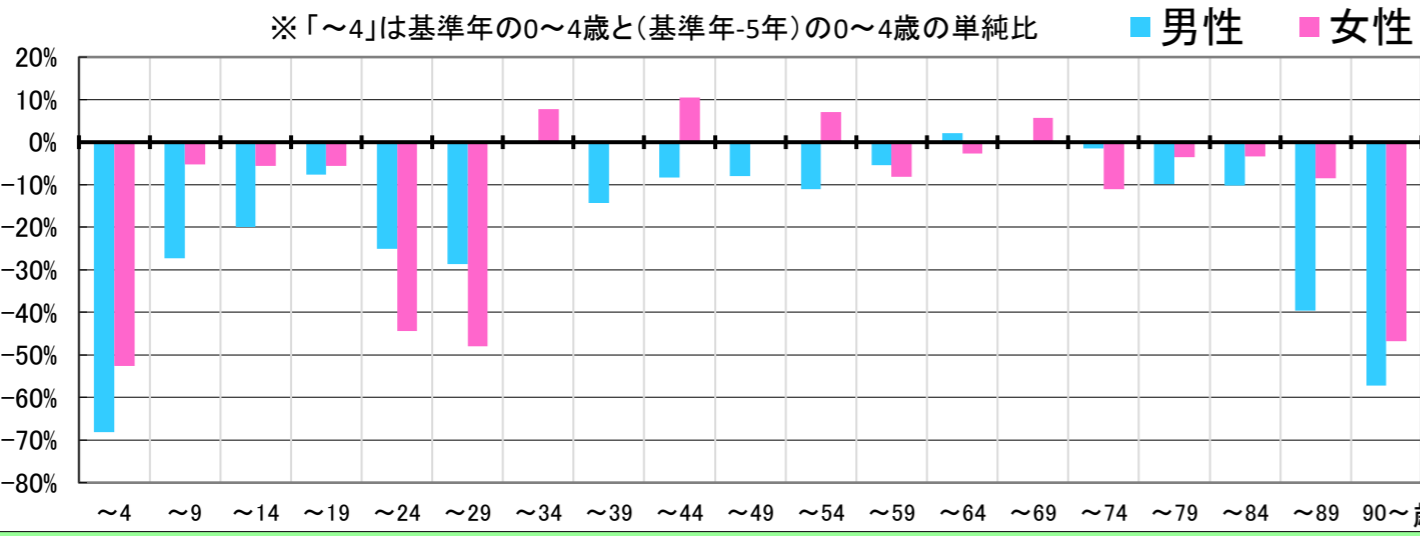
弥栄村

全域

〈地区の情報〉

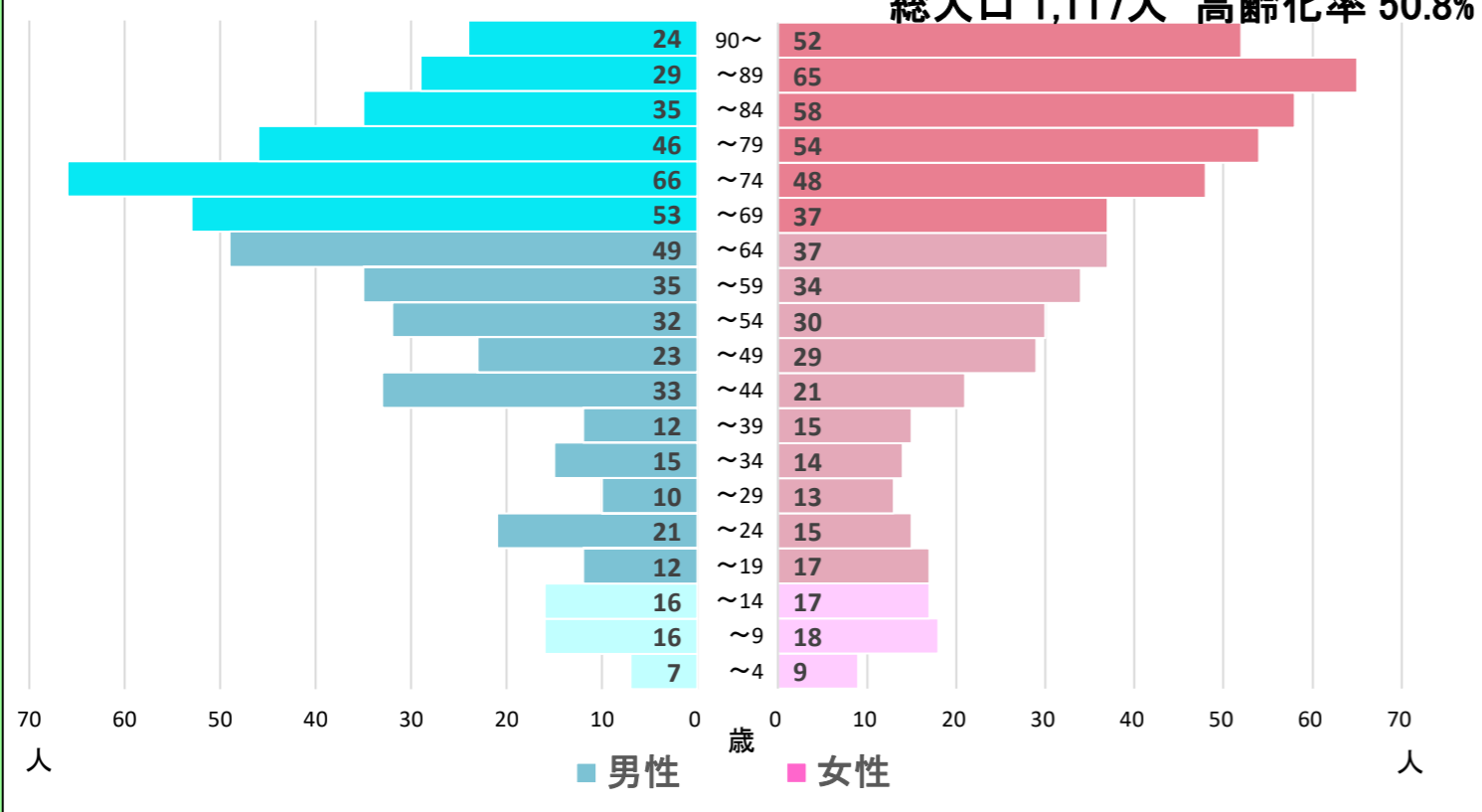
各コーホートの増減率(2018年→2023年) ※補正値を含める

※「~4」は基準年の0~4歳と(基準年-5年)の0~4歳の単純比



2023 集計 人口ピラミッド

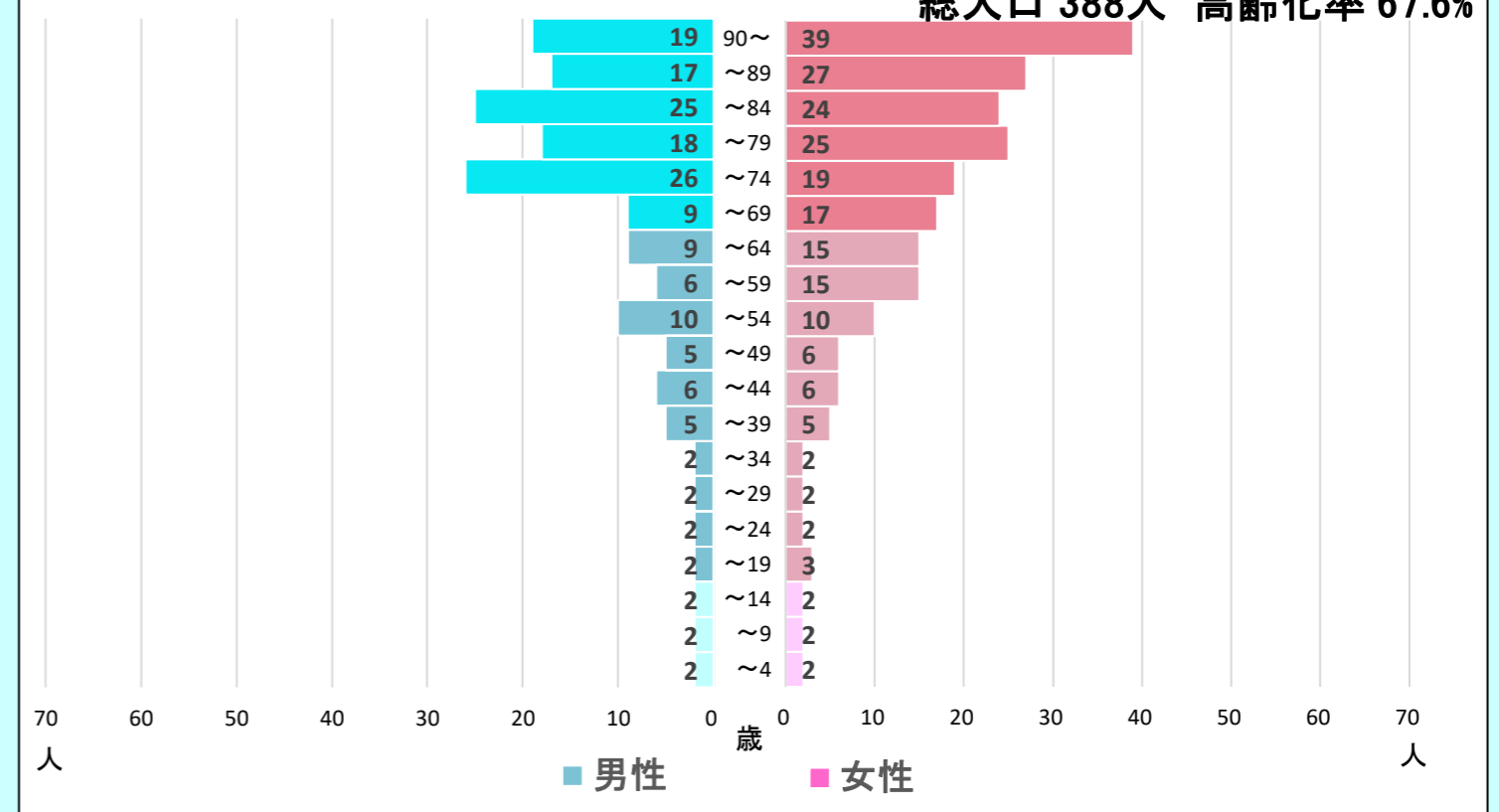
島根県 弥栄村 全域
総人口 1,117人 高齢化率 50.8%



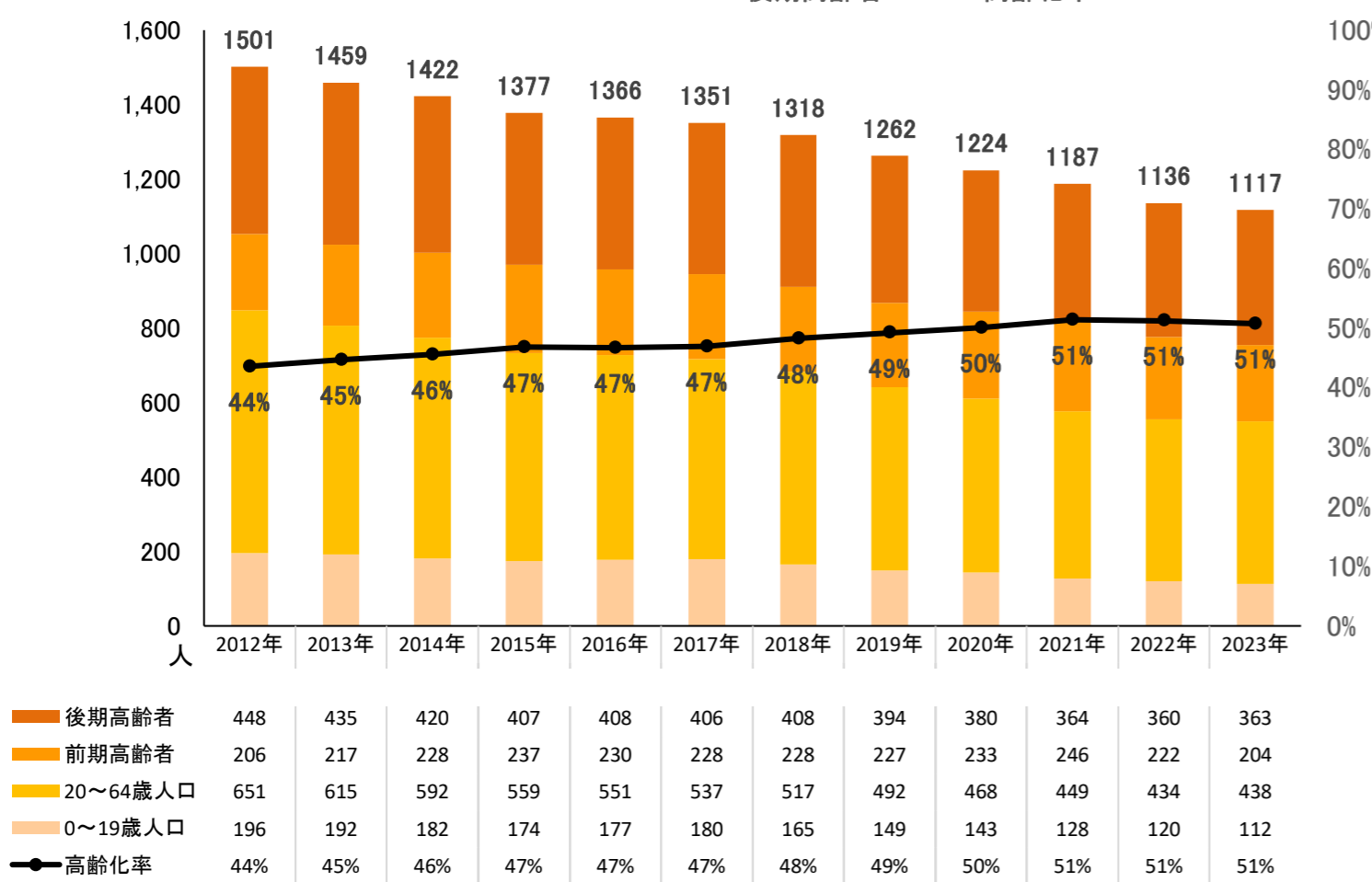
2018年~2023年の変化の傾向が今後も続いた30年後の予測

2053 予測値 人口ピラミッド

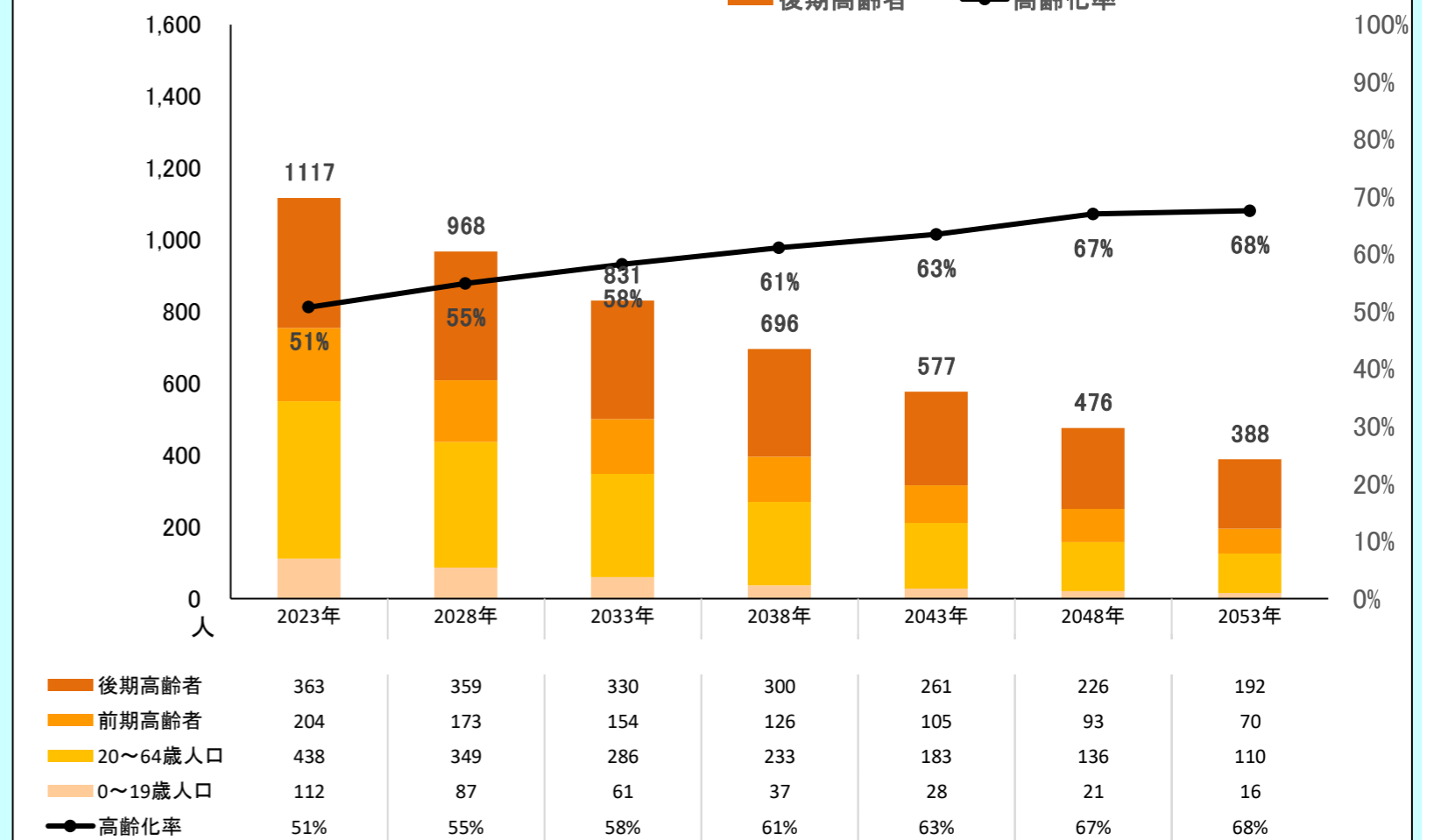
島根県 弥栄村 全域
総人口 388人 高齢化率 67.6%



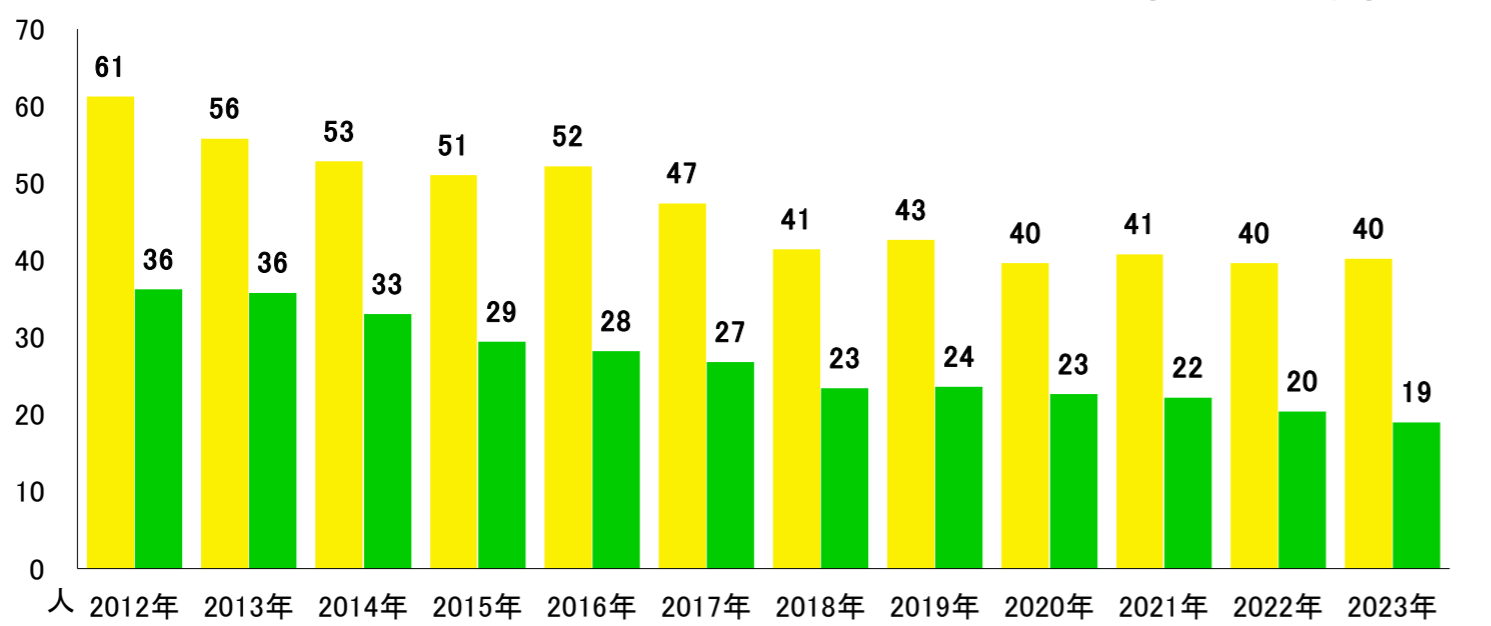
【2012-2023】総人口・高齢化率



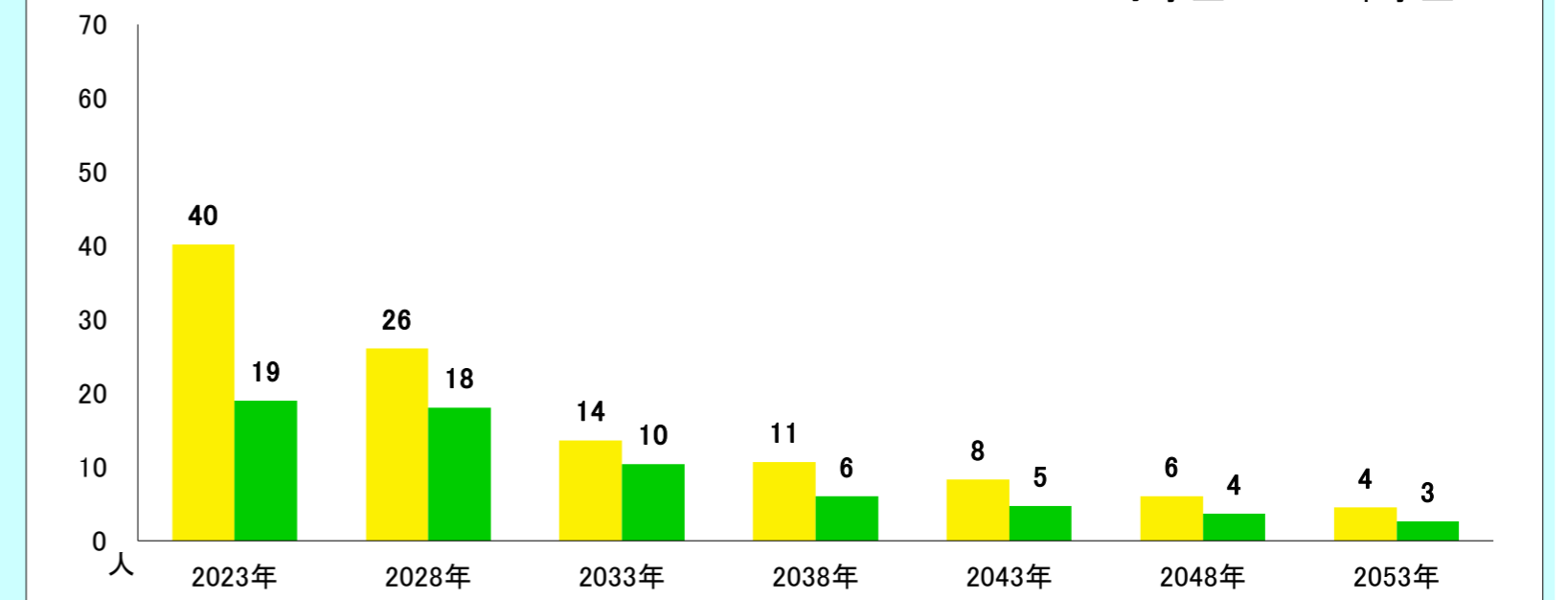
【現行推移】総人口・高齢化率



【2012-2023】小学校・中学校の人口



【現行推移】小学校・中学校の人口



	2012 2013 2014 2015 2016 2017 2018 2019 2020 2021 2022 2023												将来推計					
	2028	2033	2038	2043	2048	2053												
人口増減率(※)	-	-2.8%	-2.5%	-3.2%	-0.8%	-1.1%	-2.4%	-4.2%	-3.0%	-3.0%	-4.3%	-1.7%	-13.3%	-14.2%	-16.2%	-17.1%	-17.5%	-18.5%
高齢化率	43.6%	44.7%	45.6%	46.8%	46.7%	46.9%	48.3%	49.2%	50.1%	51.4%	51.2%	50.8%	54.9%	58.2%	61.2%	63.5%	67.0%	67.6%
後期高齢者比率	29.8%	29.8%	29.5%	29.6%	29.9%	30.1%	31.0%	31.2%	31.0%	30.7%	31.7%	32.5%	37.0%	39.7%	43.1%	45.3%	47.5%	49.5%
生産年齢人口率	47.0%	46.5%	45.6%	44.3%	44.2%	44.2%	43.4%	42.9%	41.9%	40.9%	41.2%	41.8%	39.3%	37.8%	35.2%	33.2%	30.0%	29.7%
20~30代女性比率	5.6%	5.0%	5.3%	5.2%	5.2%	5.4%	5.5%	5.8%	5.1%	4.7%	4.9%	5.1%	4.7%	4.4%	3.9%	3.3%	3.2%	2.9%
若年齢層率(~14)	9.4%	8.8%	8.8%	8.9%	9.1%	8.9%	8.3%	7.8%	8.0%	7.7%	7.6%	7.4%	5.8%	4.0%	3.7%	3.3%	3.0%	2.7%
4歳以下人口比率	2.6%	2.5%	2.6%	2.8%	2.7%	3.0%	3.1%	2.2%	2.6%	1.9%	1.8%	1.4%	1.3%	1.2%	1.1%	0.9%	0.9%	0.8%

(※人口増減率における2028年以降は5年間の増減率を表記)

