

都道府県名

市町村名

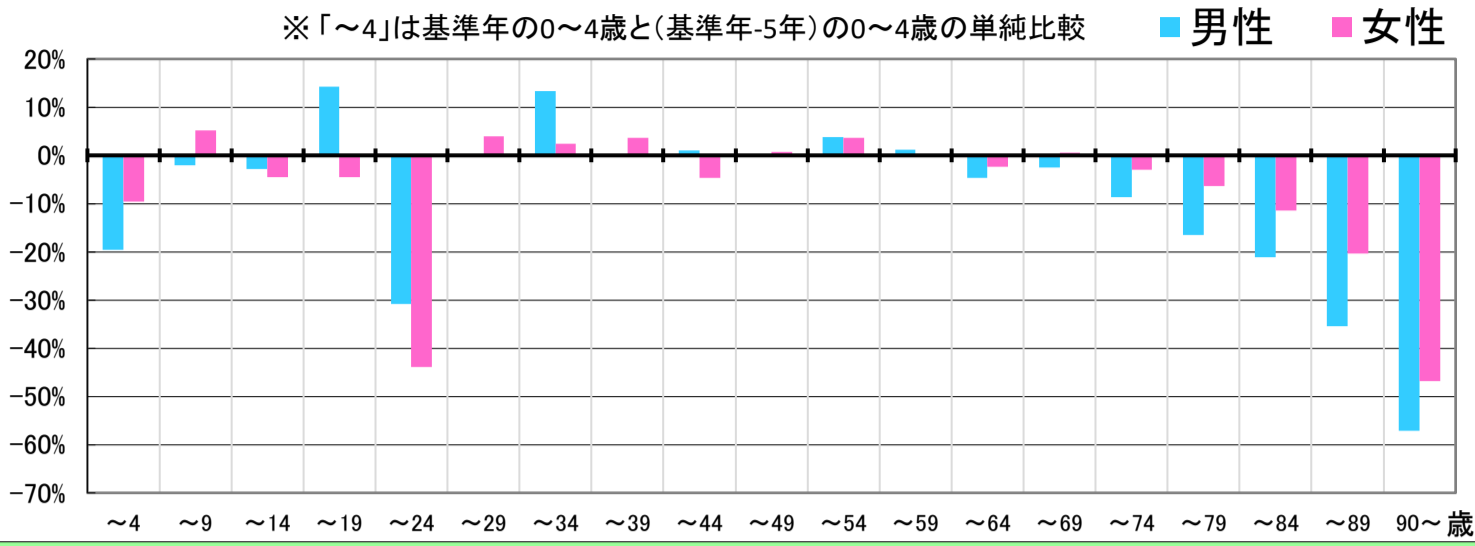
島根県

隠岐の島町

全域

〈地区の情報〉

各コーホートの増減率(2017年→2022年) ※補正值を含める

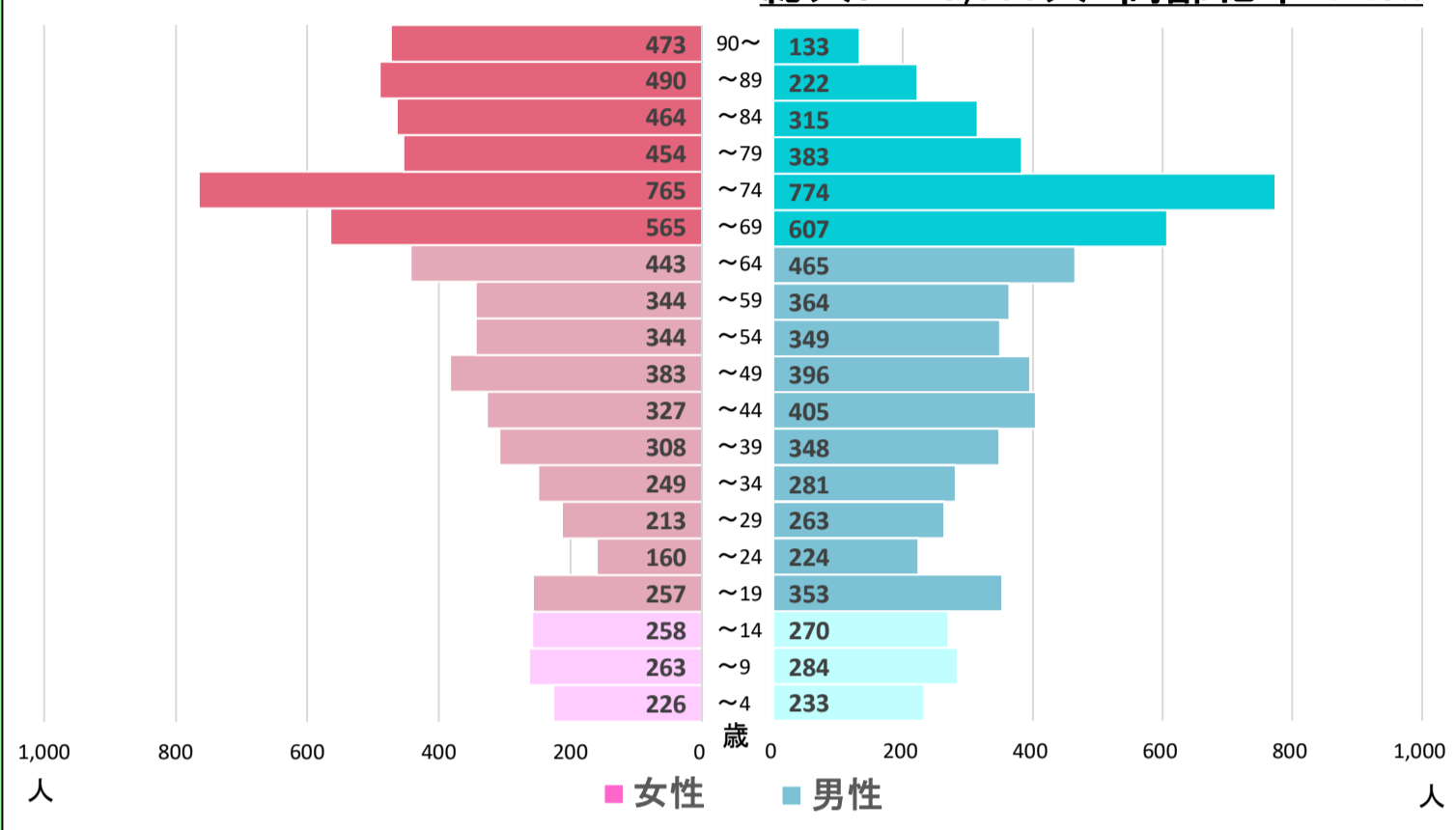


本データは「住民基本台帳(外国人含む)」を基にした「しまねの郷づくり応援サイト」で公開されている295地区の2022年までの値及び将来推計値を島根県・市町村・合併前市町村単位で積み上げ算出したものです。(2022年9月1日時点)

※2012年について雲南市は外国人を含まない
※美郷町については2012年データなし

2022年集計 人口ピラミッド

総人口 13,655人 高齢化率 41.3%

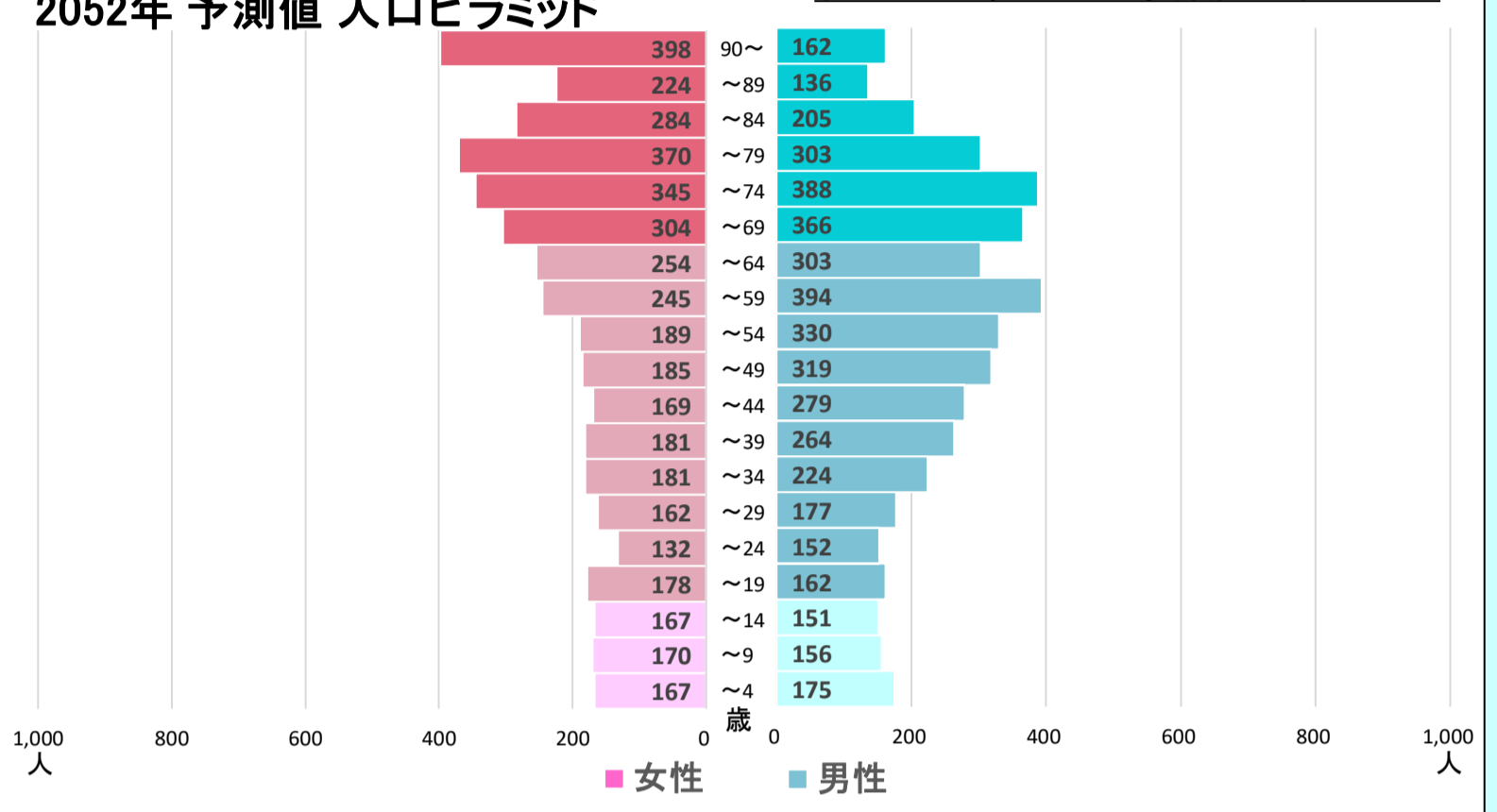


2017年～2022年の変化の傾向が今後も続いた30年後の予測

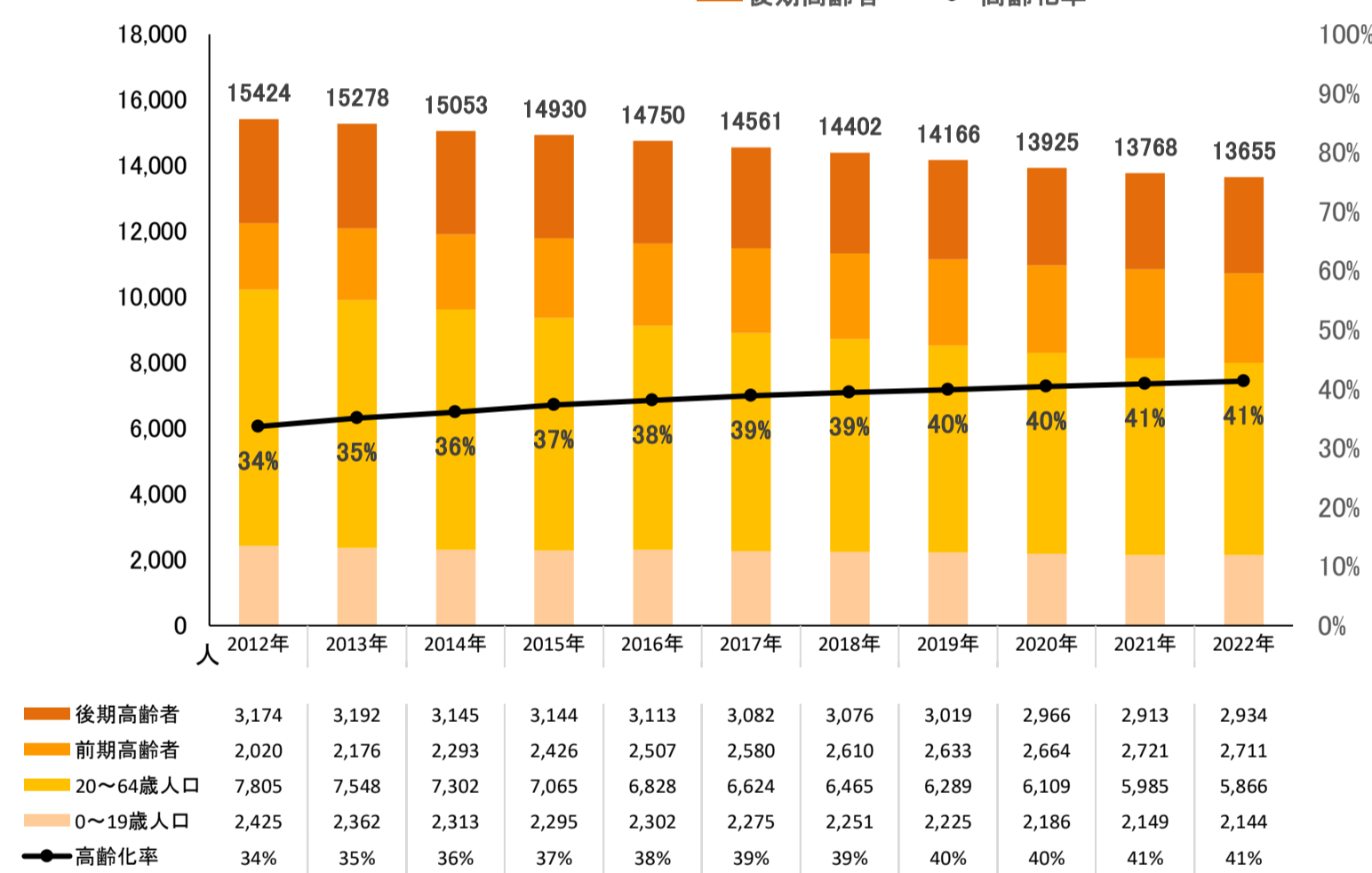
【現行推移】

2052年 予測値 人口ピラミッド

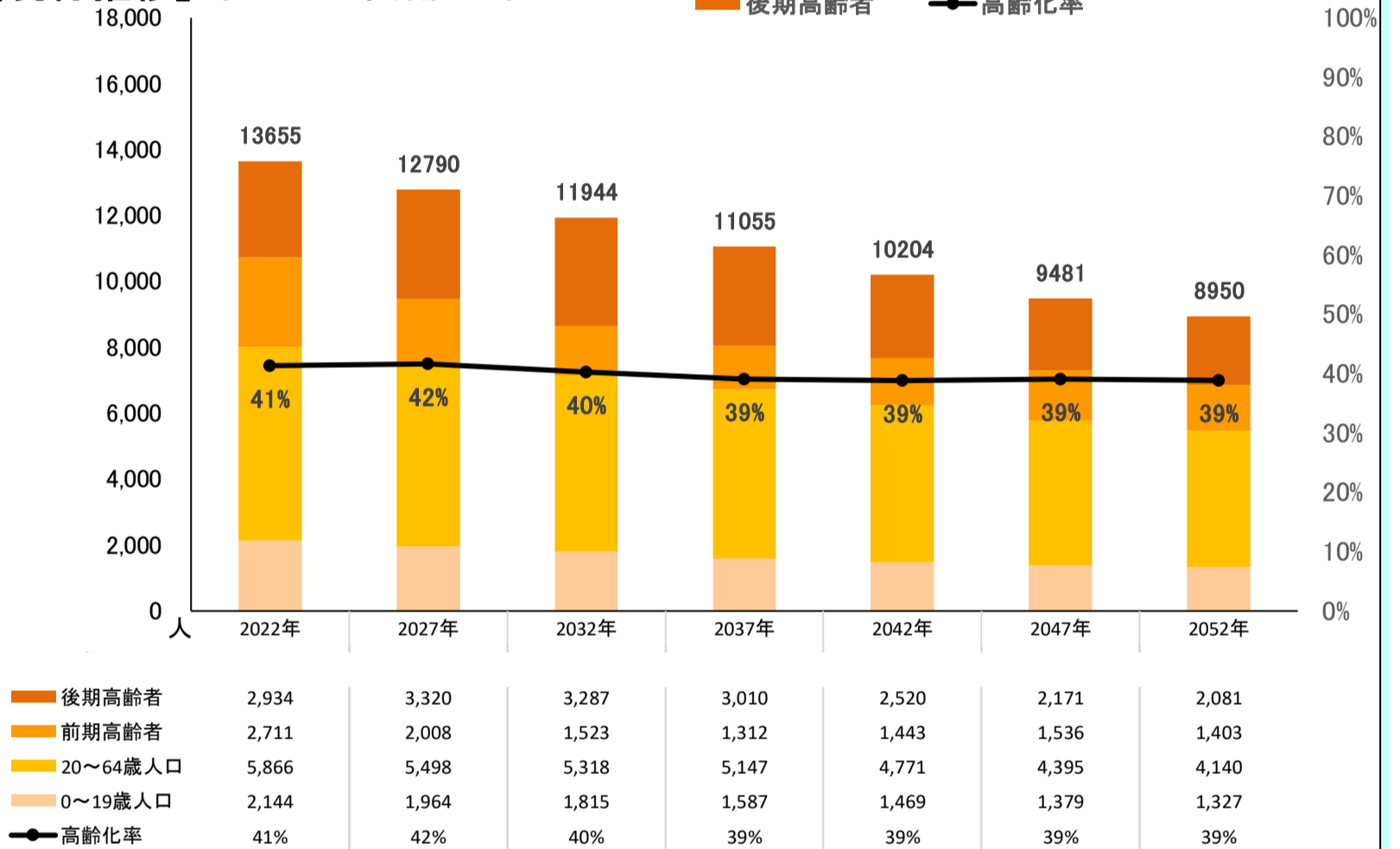
総人口 8,950人 高齢化率 38.9%



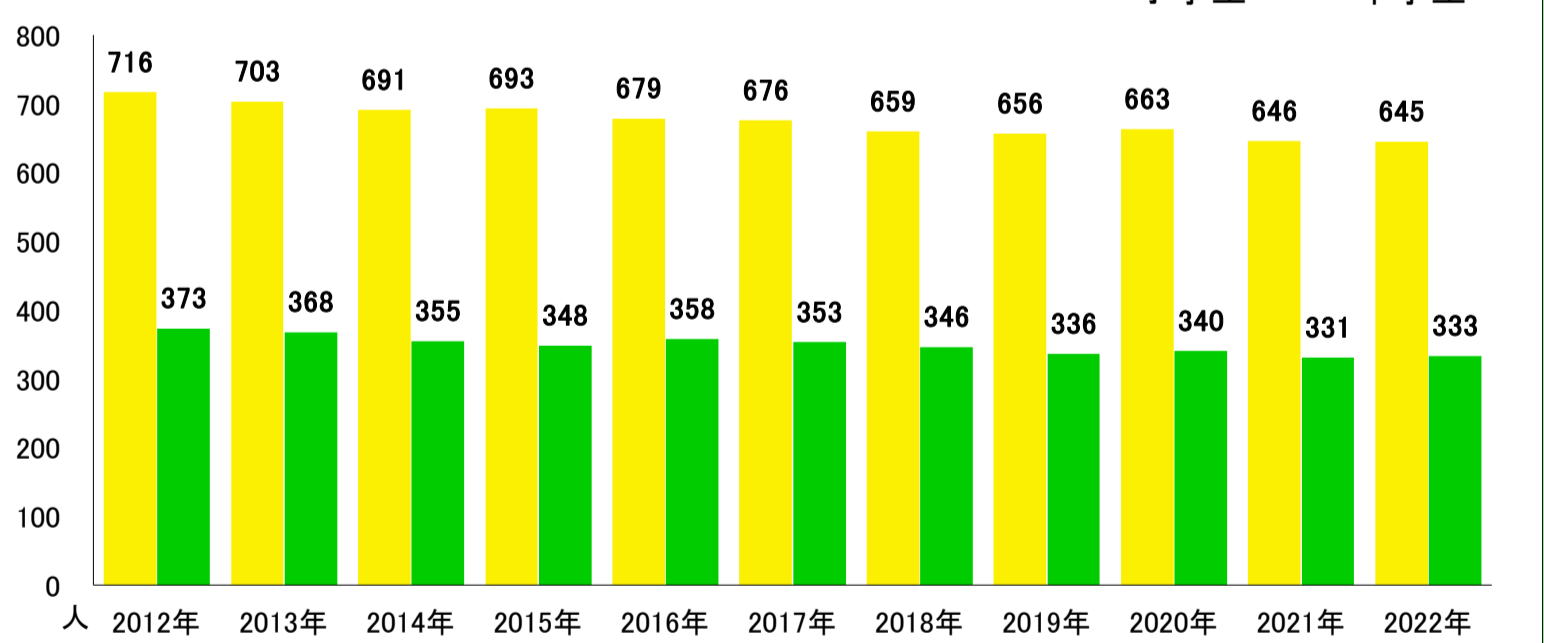
【2012-2022】総人口・高齢化率



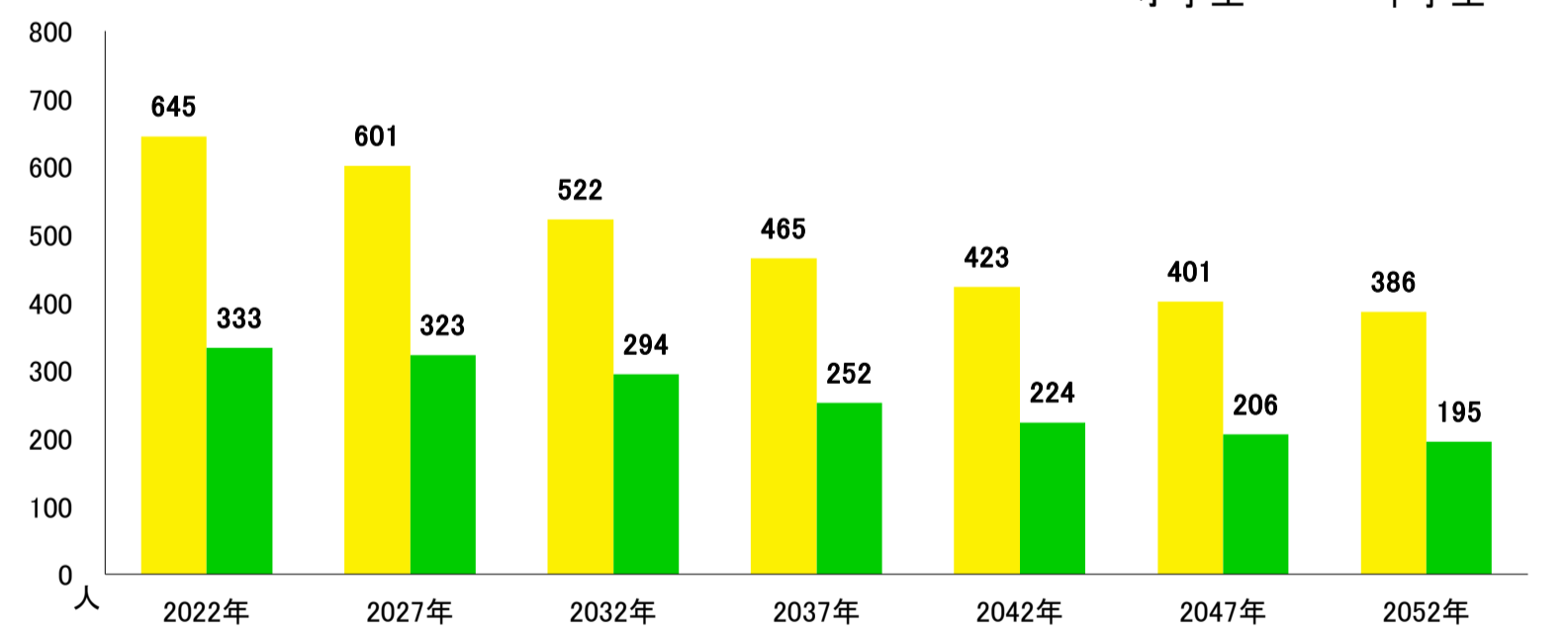
【現行推移】総人口・高齢化率



【2012-2022】小学校・中学校の人口



【現行推移】小学校・中学校の人口



項目	2012 2013 2014 2015 2016 2017 2018 2019 2020 2021 2022											将来推計					
												2027	2032	2037	2042	2047	2052
人口増減率(※)	-	-0.9%	-1.5%	-0.8%	-1.2%	-1.3%	-1.1%	-1.6%	-1.7%	-1.1%	-0.8%	-6.3%	-6.6%	-7.4%	-7.7%	-7.1%	-5.6%
高齢化率	33.7%	35.1%	36.1%	37.3%	38.1%	38.9%	39.5%	39.9%	40.4%	40.9%	41.3%	41.7%	40.3%	39.1%	38.8%	39.1%	38.9%
後期高齢者比率	20.6%	20.9%	20.9%	21.1%	21.1%	21.2%	21.4%	21.3%	21.3%	21.2%	21.5%	26.0%	27.5%	27.2%	24.7%	22.9%	23.2%
生産年齢人口率	55.0%	53.5%	52.4%	51.1%	50.4%	49.7%	49.2%	48.7%	48.3%	47.9%	47.4%	47.3%	49.3%	50.7%	50.8%	50.2%	50.1%
20～30代女性比率	8.0%	8.1%	7.9%	7.8%	7.6%	7.5%	7.3%	7.3%	7.1%	6.8%	6.8%	6.5%	6.3%	6.4%	6.8%	7.0%	7.3%
若年齢層率(~14)	11.4%	11.3%	11.5%	11.6%	11.5%	11.4%	11.3%	11.4%	11.3%	11.2%	11.2%	11.1%	10.4%	10.2%	10.4%	10.7%	11.0%
4歳以下人口比率	3.6%	3.7%	3.8%	3.9%	3.9%	3.7%	3.7%	3.7%	3.3%	3.3%	3.4%	3.2%	3.1%	3.2%	3.5%	3.6%	3.8%

(※人口増減率における2027年以降は5年間の増減率を表記)

