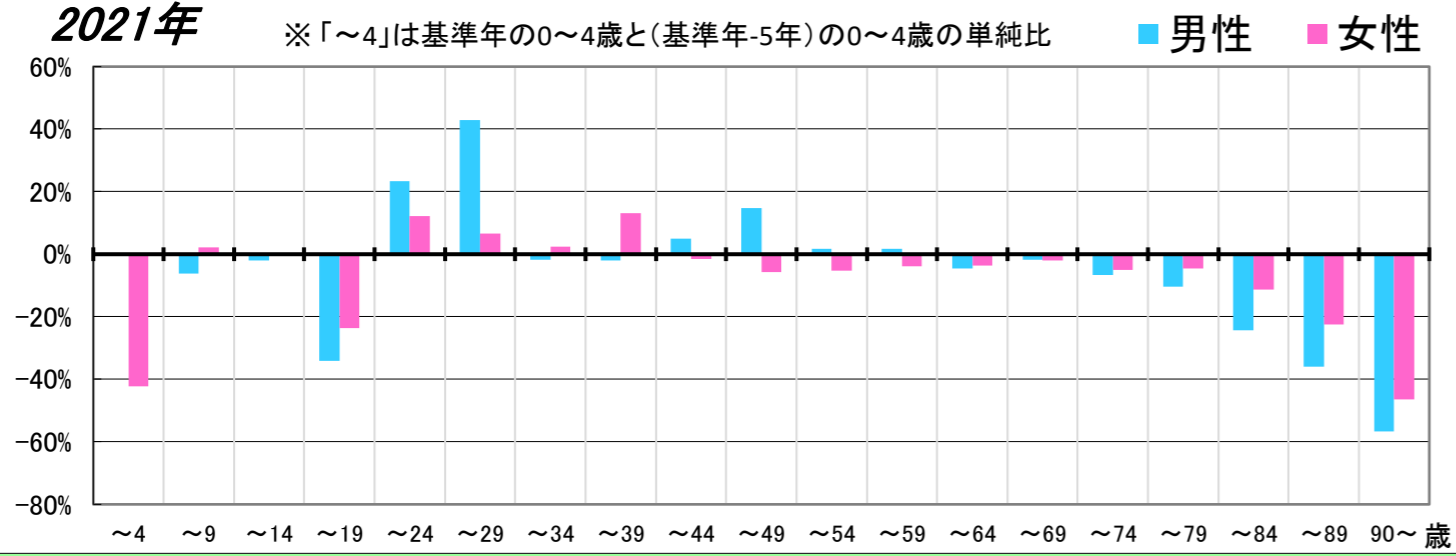


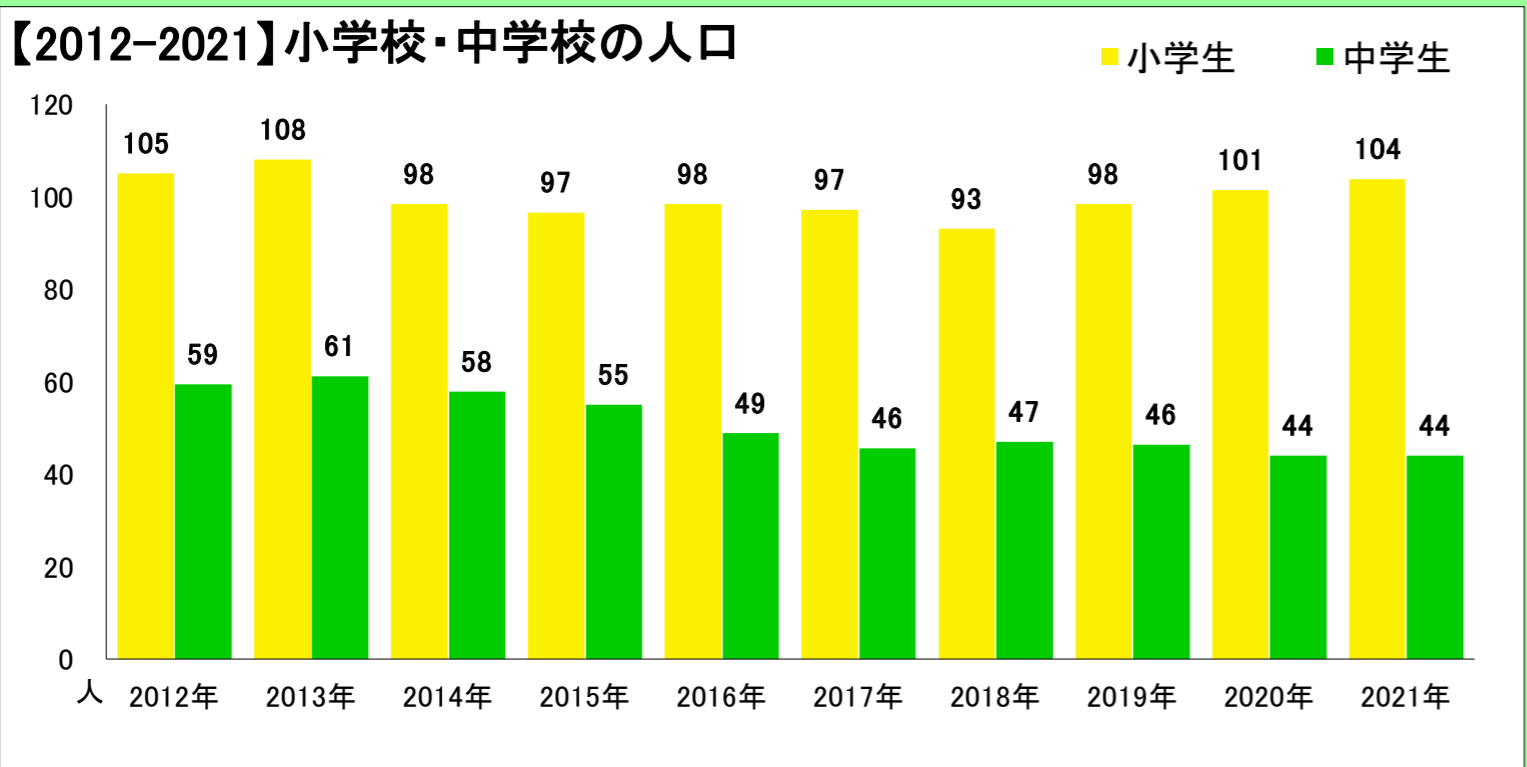
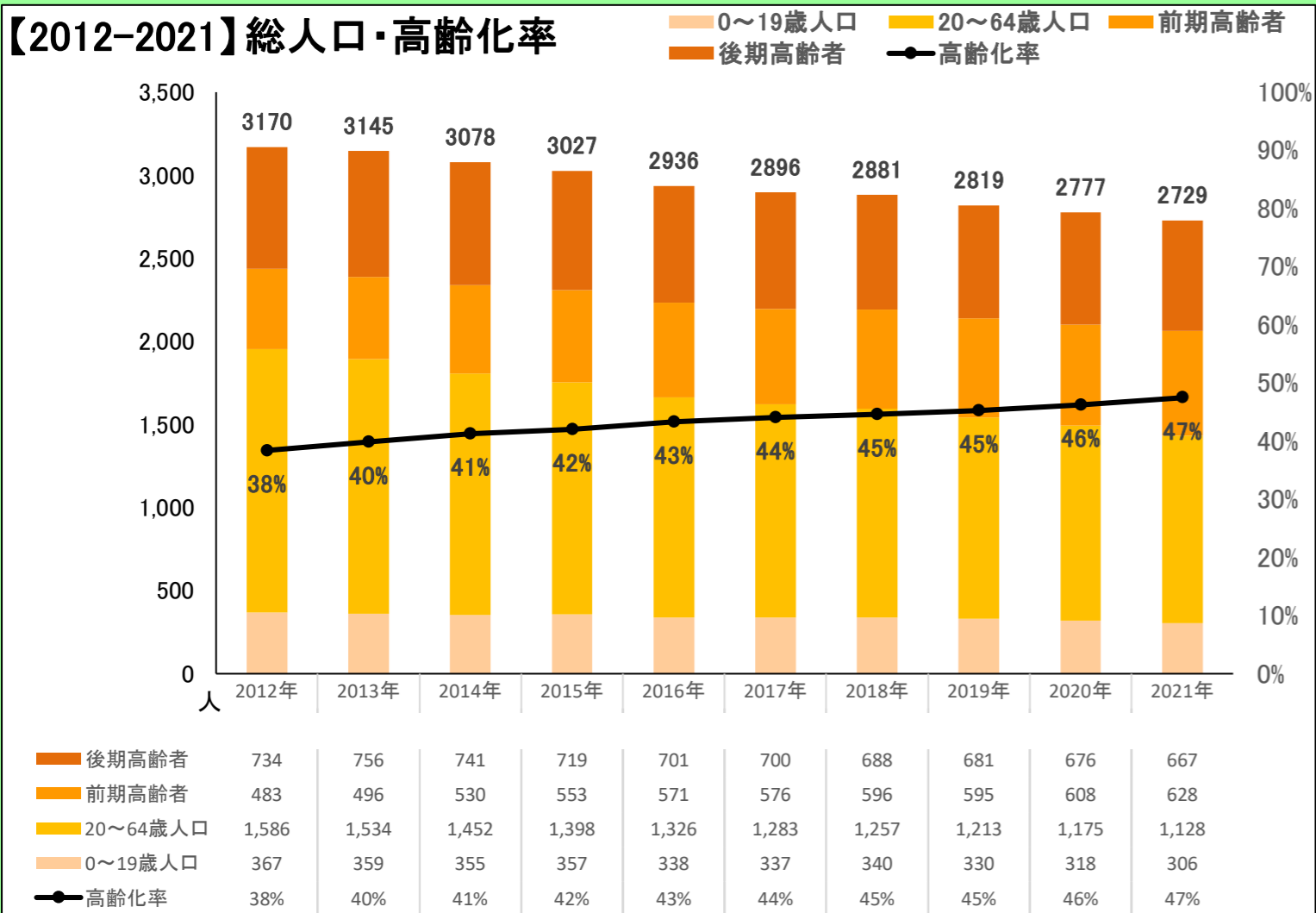
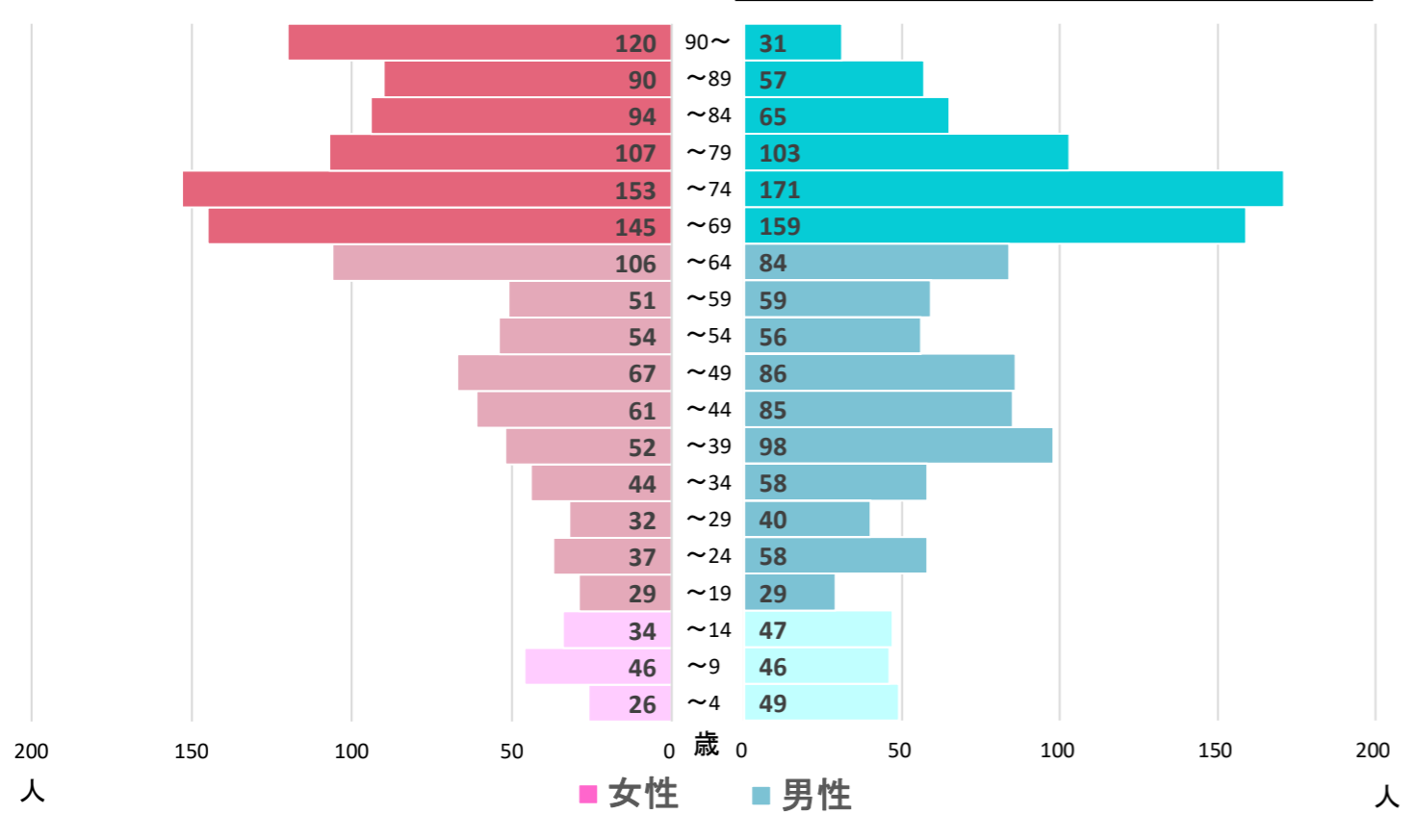
都道府県名 **島根県** 市町村名 **西ノ島町** 全域

〈地区の情報〉

コーホート変化の割合(2016年・2021年より算出) ※補正値を含める
2021年 ※「～4」は基準年の0～4歳と(基準年-5年)の0～4歳の単純比

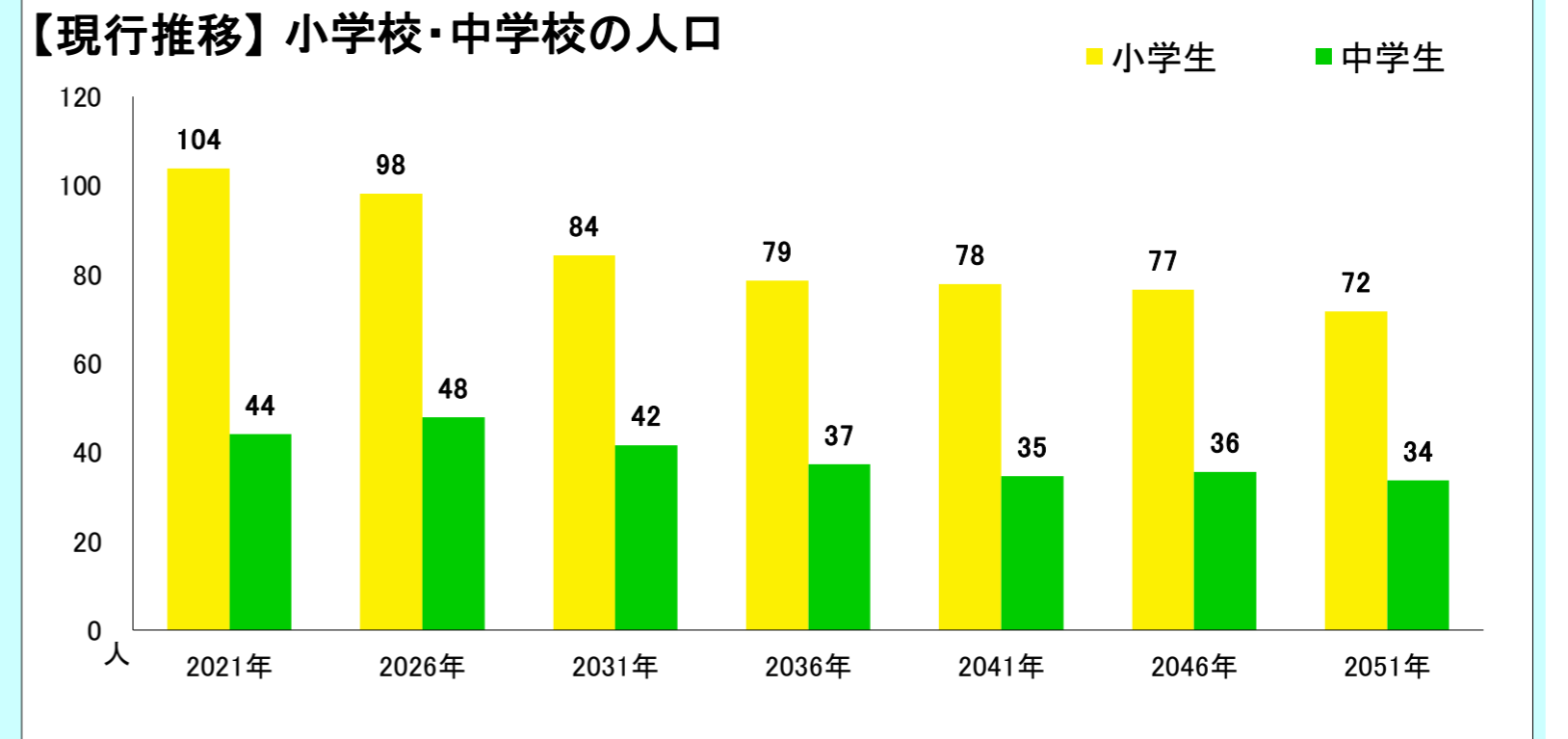
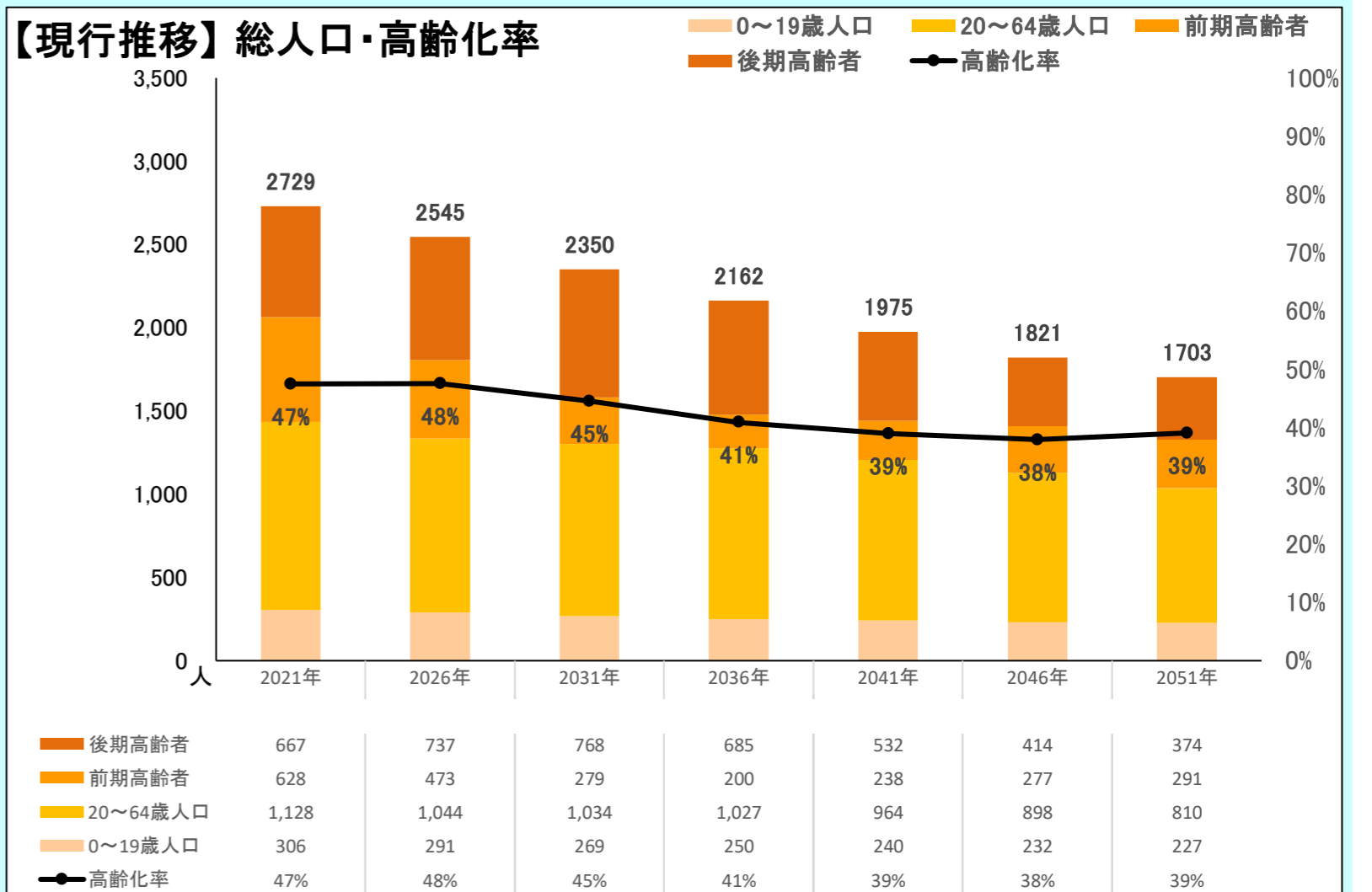
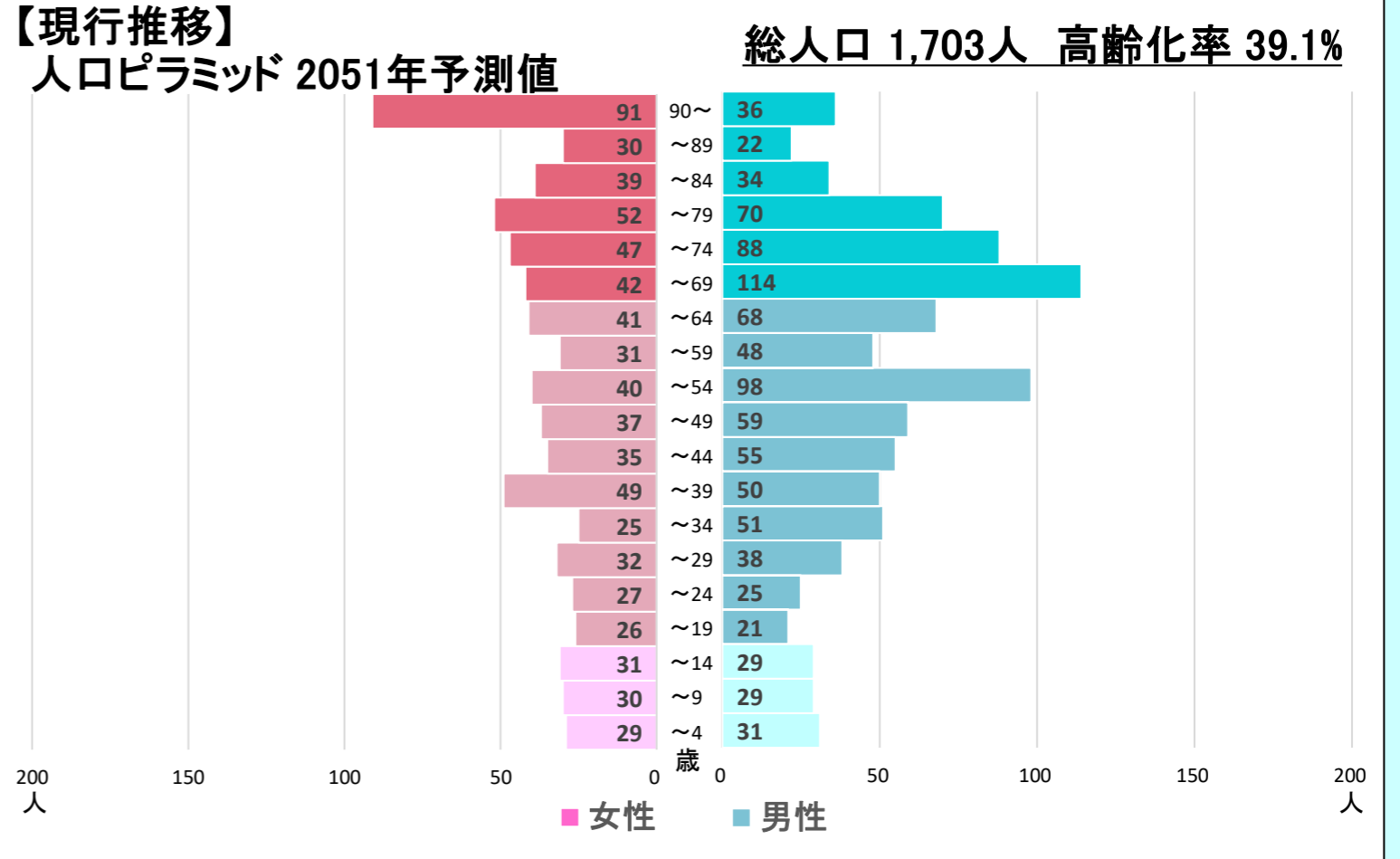


2021年集計 人口ピラミッド 総人口 2,729人 高齢化率 47.5%



本データは「住民基本台帳(外国人含む)」を基にした「しまねの郷づくり応援サイト」で公開されている295地区の2021年までの値及び将来推計値を島根県・市町村・合併前市町村単位で積み上げ算出したものです。(2021年10月21日時点)
※2012年について雲南市は外国人を含まない
※美郷町については2012年データなし

2016年～2021年の変化の傾向が今後も続いた30年後の予測



	2012 2013 2014 2015 2016 2017 2018 2019 2020 2021											将来推計				
	2012	2013	2014	2015	2016	2017	2018	2019	2020	2021	2026	2031	2036	2041	2046	2051
人口増減率(※)	-	-0.8%	-2.1%	-1.7%	-3.0%	-1.4%	-0.5%	-2.2%	-1.5%	-1.7%	-6.8%	-7.7%	-8.0%	-8.7%	-7.8%	-6.5%
高齢化率	38.4%	39.8%	41.3%	42.0%	43.3%	44.1%	44.6%	45.3%	46.2%	47.5%	47.6%	44.5%	40.9%	39.0%	37.9%	39.1%
後期高齢者比率	23.2%	24.0%	24.1%	23.8%	23.9%	24.2%	23.9%	24.2%	24.3%	24.4%	29.0%	32.7%	31.7%	27.0%	22.7%	22.0%
生産年齢人口率	53.2%	51.8%	50.6%	49.5%	47.9%	47.0%	46.6%	45.6%	44.6%	43.5%	43.3%	46.7%	49.8%	51.3%	51.7%	50.4%
20～30代女性比率	6.6%	6.4%	6.2%	6.1%	6.2%	6.1%	6.2%	5.9%	6.2%	6.0%	6.1%	6.0%	7.0%	6.9%	7.3%	7.8%
若年齢層率(～14)	8.5%	8.4%	8.1%	8.5%	8.8%	8.9%	8.9%	9.2%	9.1%	9.1%	9.2%	8.7%	9.2%	9.7%	10.3%	10.6%
4歳以下人口比率	2.9%	2.6%	2.8%	3.2%	3.2%	3.3%	3.5%	3.3%	3.1%	2.7%	2.8%	2.7%	3.2%	3.1%	3.3%	3.5%

(※人口増減率における2026年以降は5年間の増減率を表記)

