

都道府県名

市町村名

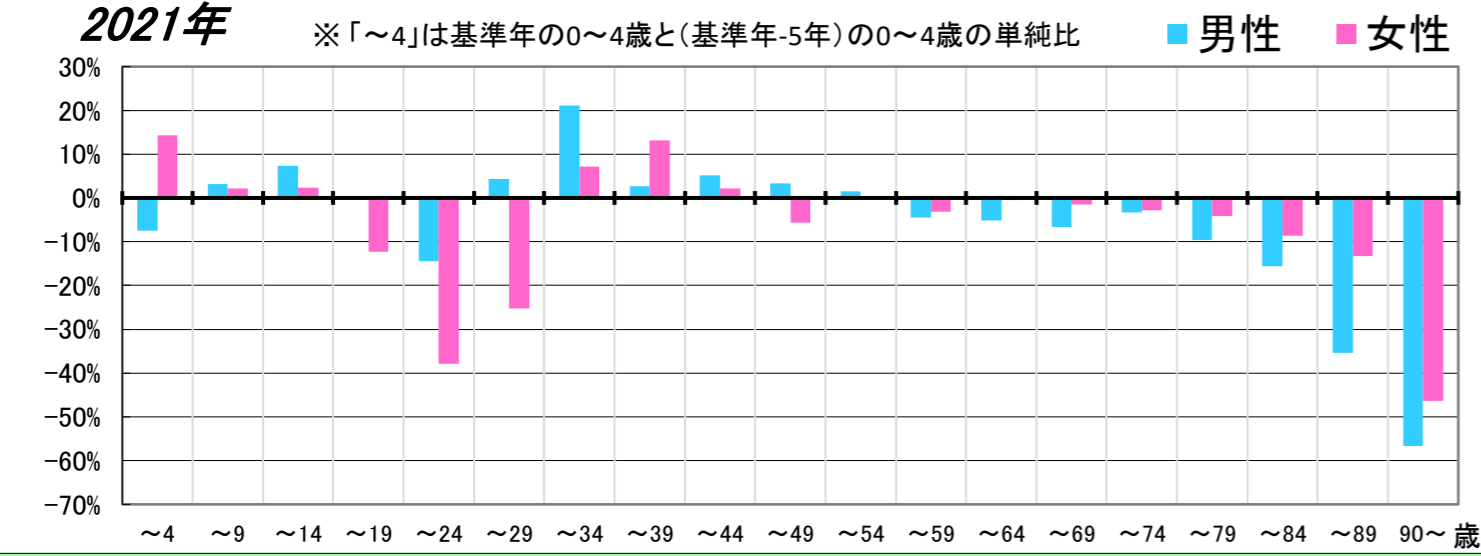
島根県

吉賀町

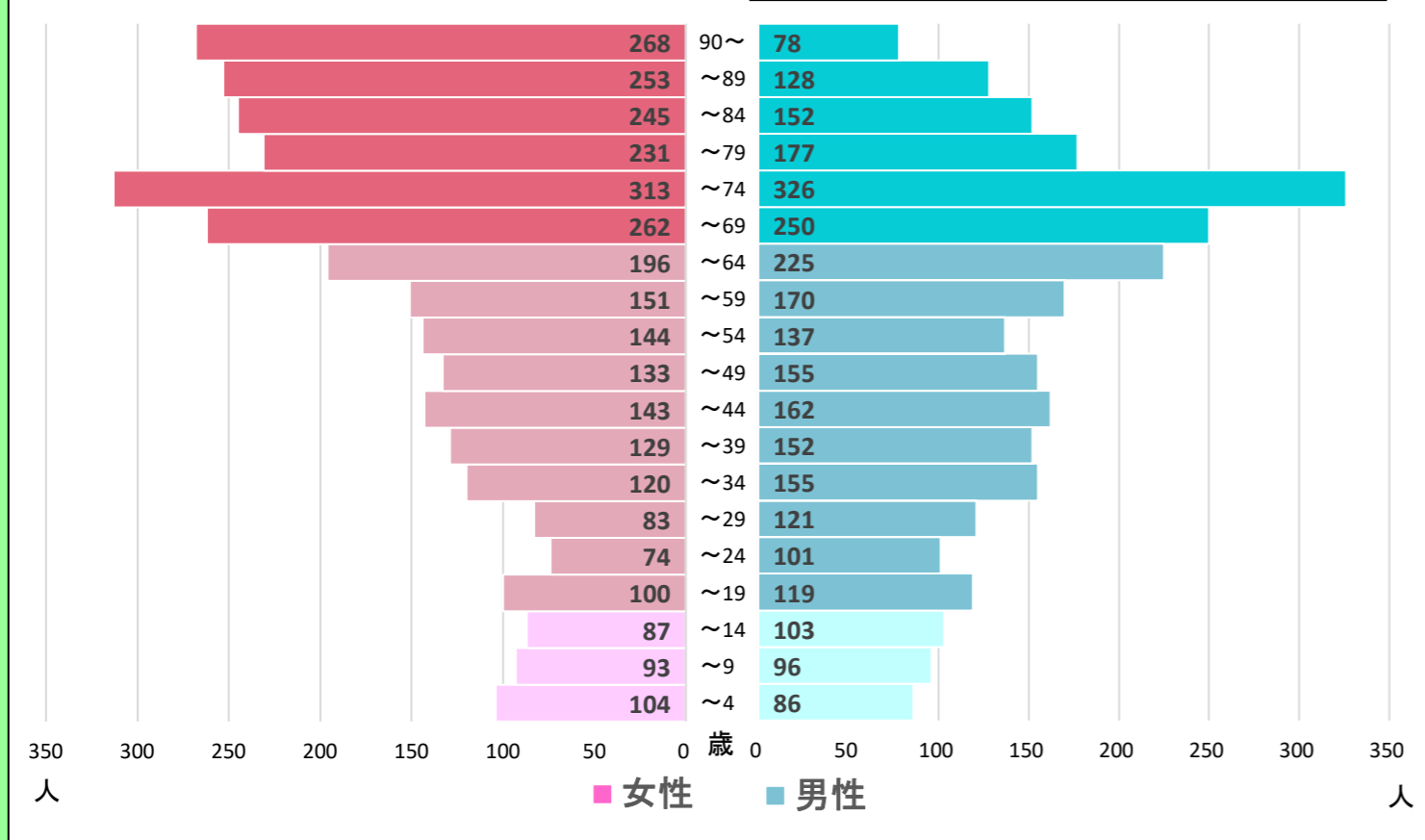
全域

〈地区の情報〉

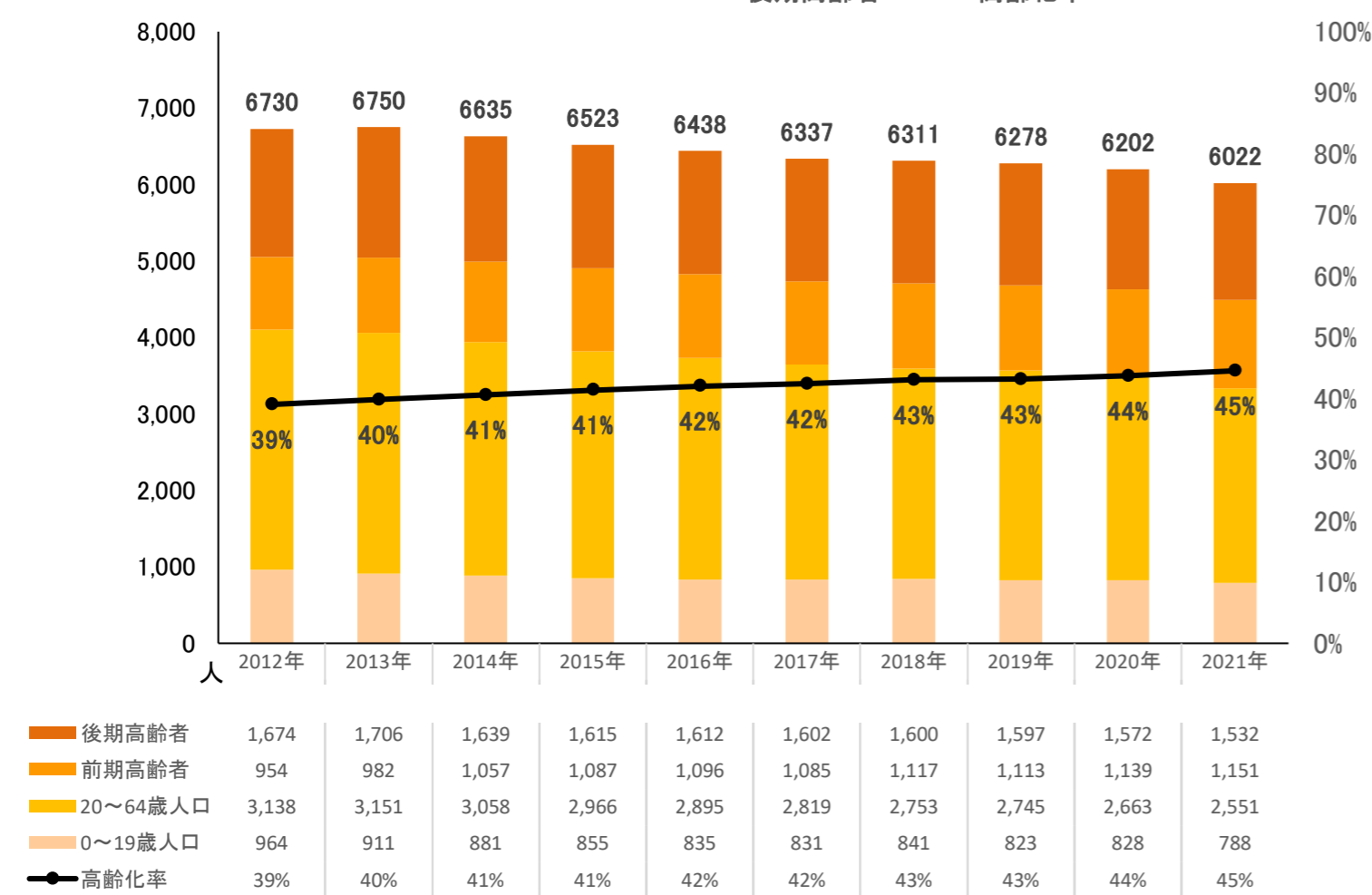
コーホート変化の割合(2016年・2021年より算出) ※補正値を含める



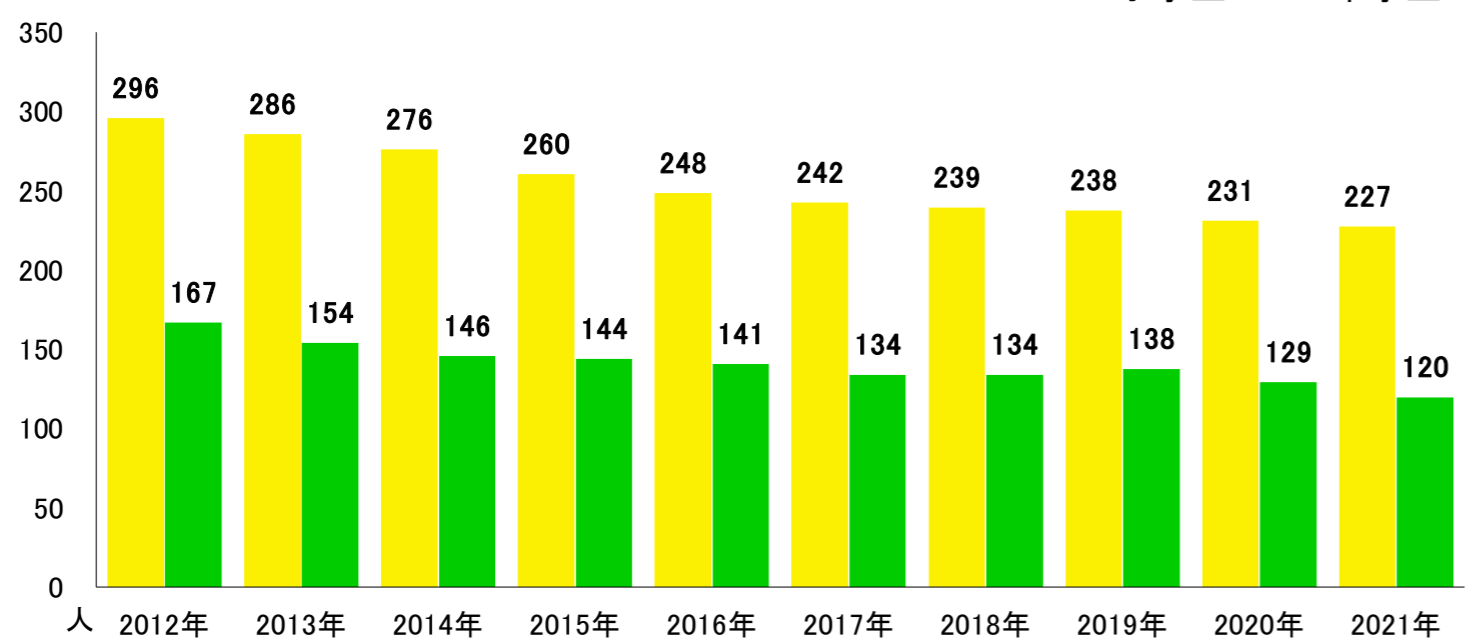
2021年集計 人口ピラミッド 総人口 6,022人 高齢化率 44.6%



【2012-2021】総人口・高齢化率

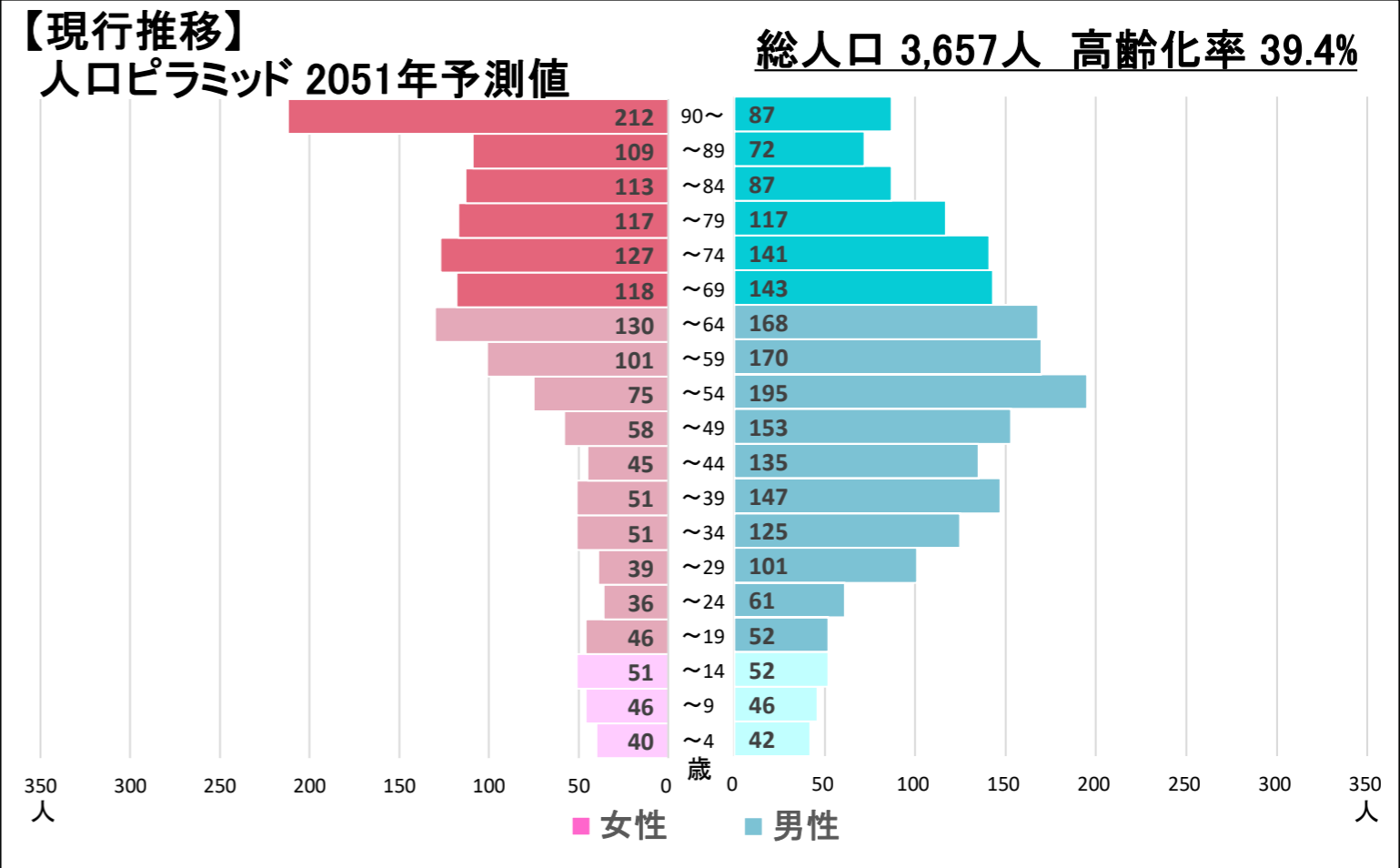


【2012-2021】小学校・中学校の人口

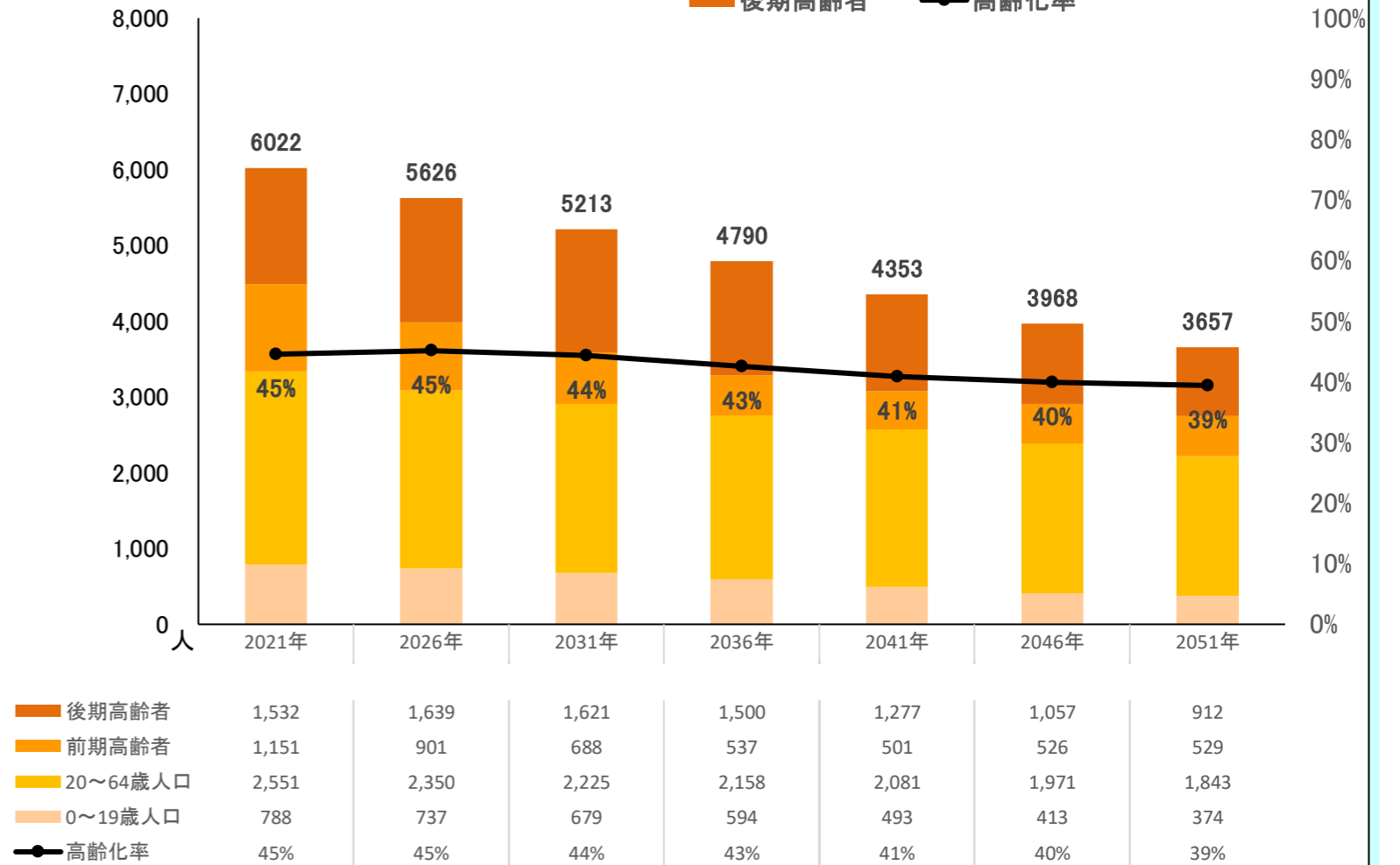


本データは「住民基本台帳(外国人含む)」を基にした「しまねの郷づくり応援サイト」で公開されている295地区の2021年までの値及び将来推計値を島根県・市町村・合併前市町村単位で積み上げ算出したものです。(2021年10月21日時点)
 ※2012年について雲南市は外国人を含まない
 ※美郷町については2012年データなし

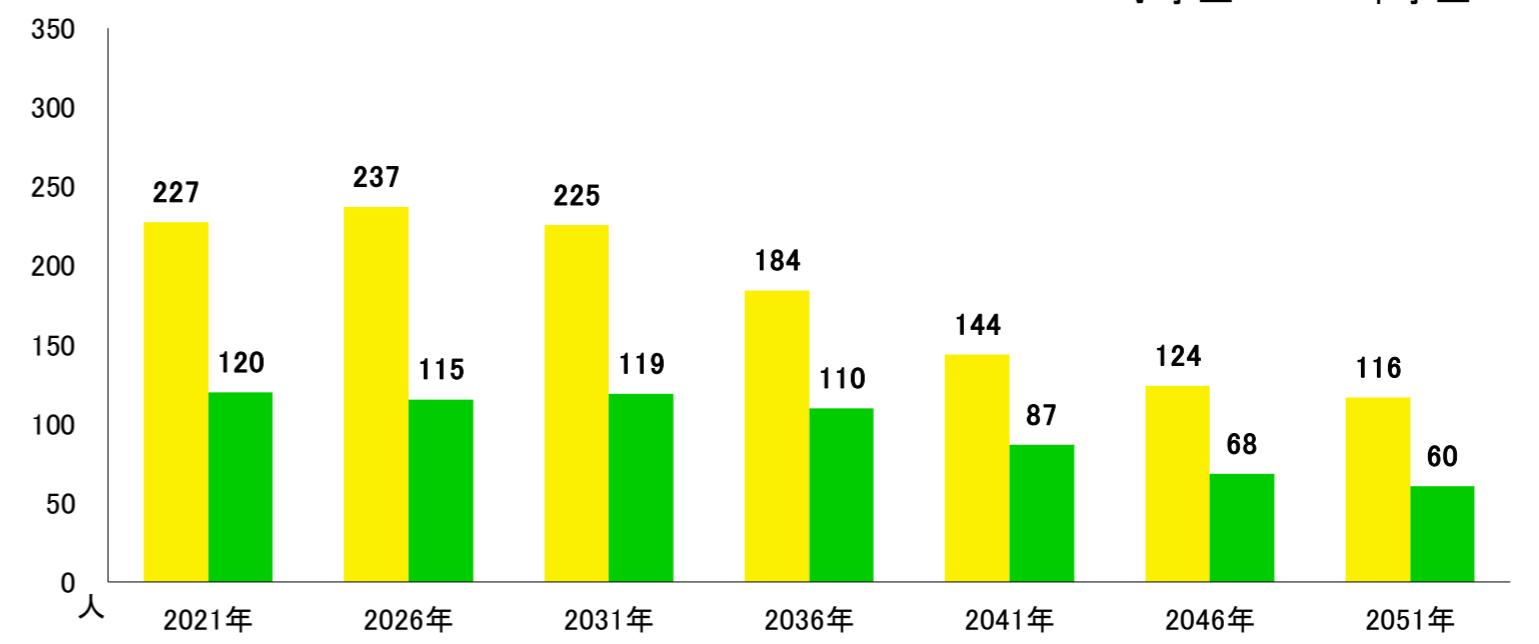
2016年～2021年の変化の傾向が今後も続いた30年後の予測



【現行推移】総人口・高齢化率



【現行推移】小学校・中学校の人口



	2012 2013 2014 2015 2016 2017 2018 2019 2020 2021										将来推計					
	2026	2031	2036	2041	2046	2051										
人口増減率(※)	-	0.3%	-1.7%	-1.7%	-1.3%	-1.6%	-0.4%	-0.5%	-1.2%	-2.9%	-6.6%	-7.3%	-8.1%	-9.1%	-8.8%	-7.8%
高齢化率	39.0%	39.8%	40.6%	41.4%	42.1%	42.4%	43.1%	43.2%	43.7%	44.6%	45.1%	44.3%	42.5%	40.9%	39.9%	39.4%
後期高齢者比率	24.9%	25.3%	24.7%	24.8%	25.0%	25.3%	25.4%	25.4%	25.3%	25.4%	29.1%	31.1%	31.3%	29.3%	26.6%	24.9%
生産年齢人口率	50.9%	50.5%	50.0%	49.3%	48.6%	48.3%	47.4%	47.4%	46.9%	46.0%	45.0%	46.2%	49.0%	51.6%	52.7%	53.1%
20～30代女性比率	6.5%	7.3%	7.6%	7.6%	7.4%	7.2%	6.9%	7.0%	7.0%	6.7%	6.3%	5.0%	4.4%	4.5%	4.7%	4.9%
若年齢層率(～14)	10.0%	9.7%	9.3%	9.3%	9.3%	9.3%	9.6%	9.5%	9.4%	9.4%	9.9%	9.5%	8.4%	7.6%	7.4%	7.6%
4歳以下人口比率	2.7%	2.6%	2.4%	2.6%	2.9%	2.9%	3.2%	3.2%	3.2%	3.2%	2.9%	2.3%	2.0%	2.1%	2.2%	2.2%

(※人口増減率における2026年以降は5年間の増減率を表記)

