

都道府県名

市町村名

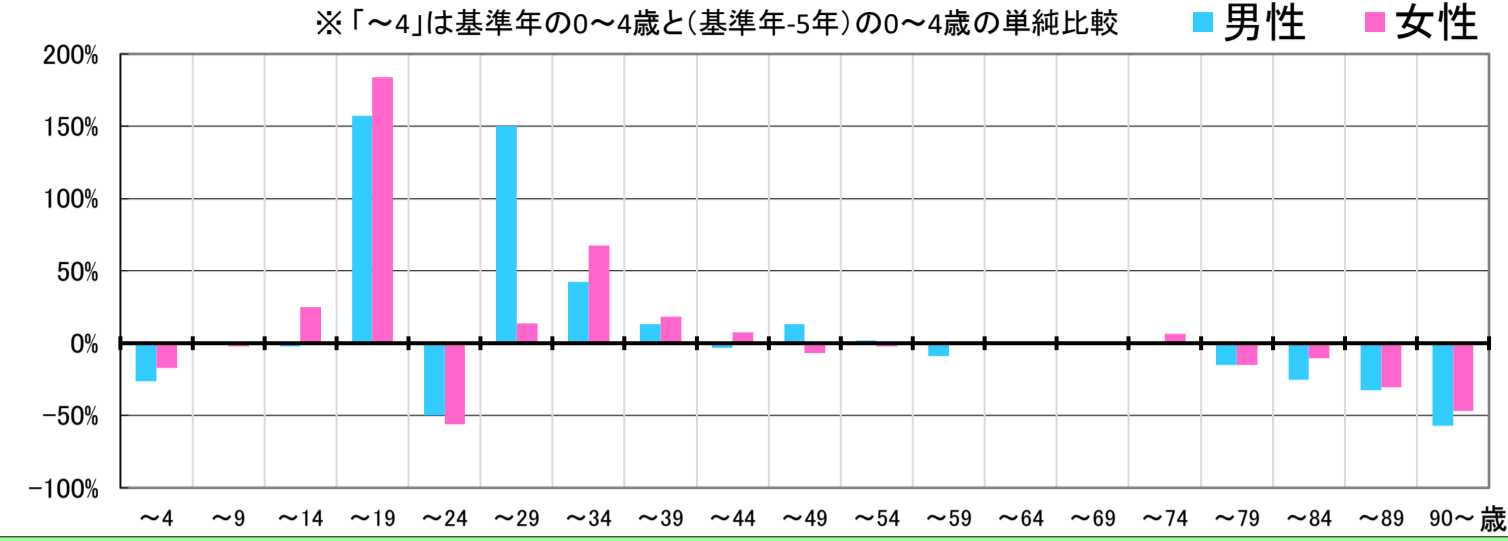
島根県

海士町

全域

〈地区の情報〉

各コーホートの増減率(2017年→2022年) ※補正值を含める

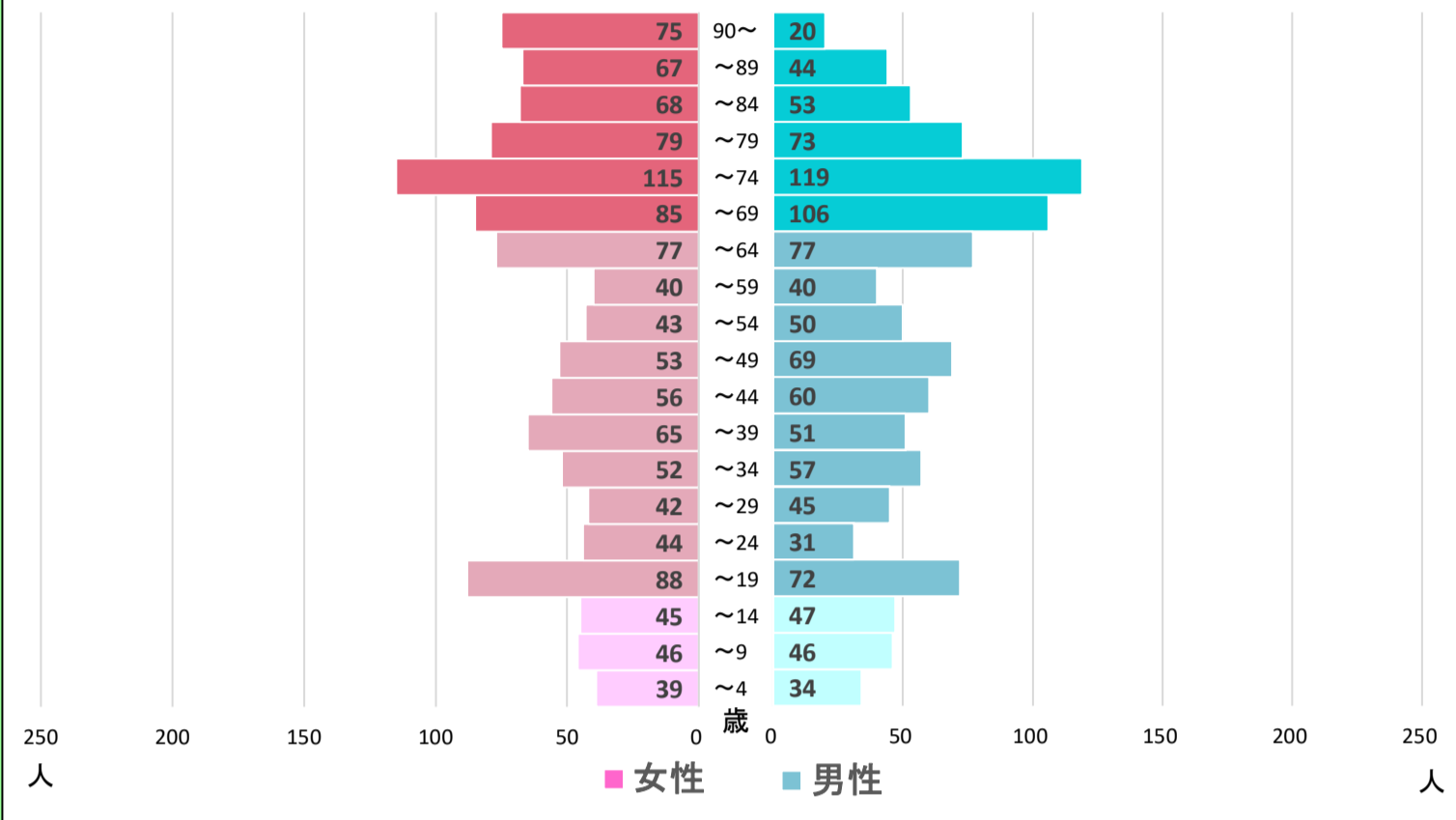


本データは「住民基本台帳(外国人含む)」を基にした「しまねの郷づくり応援サイト」で公開されている295地区の2022年までの値及び将来推計値を島根県・市町村・合併前市町村単位で積み上げ算出したものです。(2022年9月1日時点)

※2012年について雲南市は外国人を含まない  
※美郷町については2012年データなし

2022年集計 人口ピラミッド

総人口 2,273人 高齢化率 39.8%

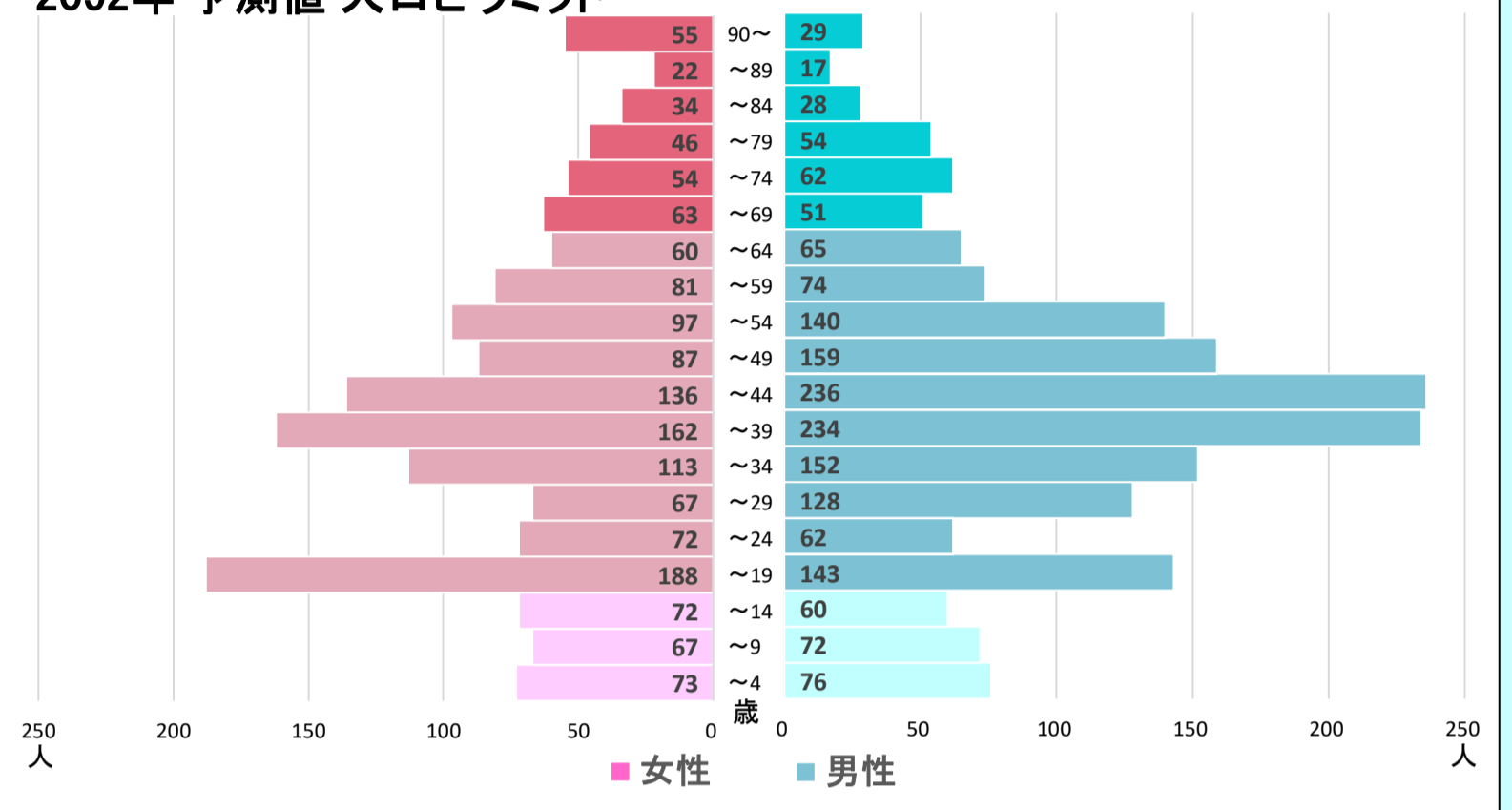


2017年～2022年の変化の傾向が今後も続いた30年後の予測

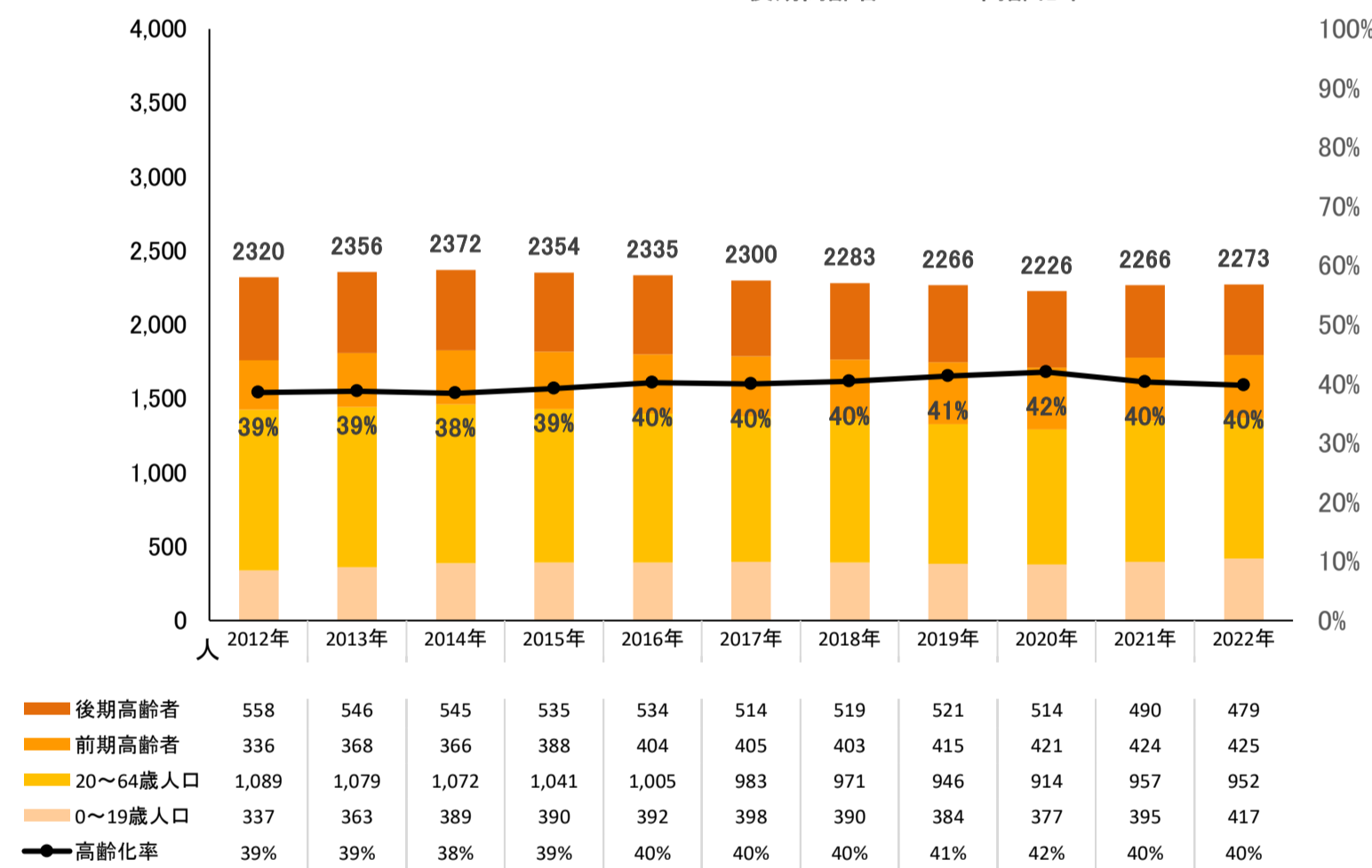
【現行推移】

2052年 予測値 人口ピラミッド

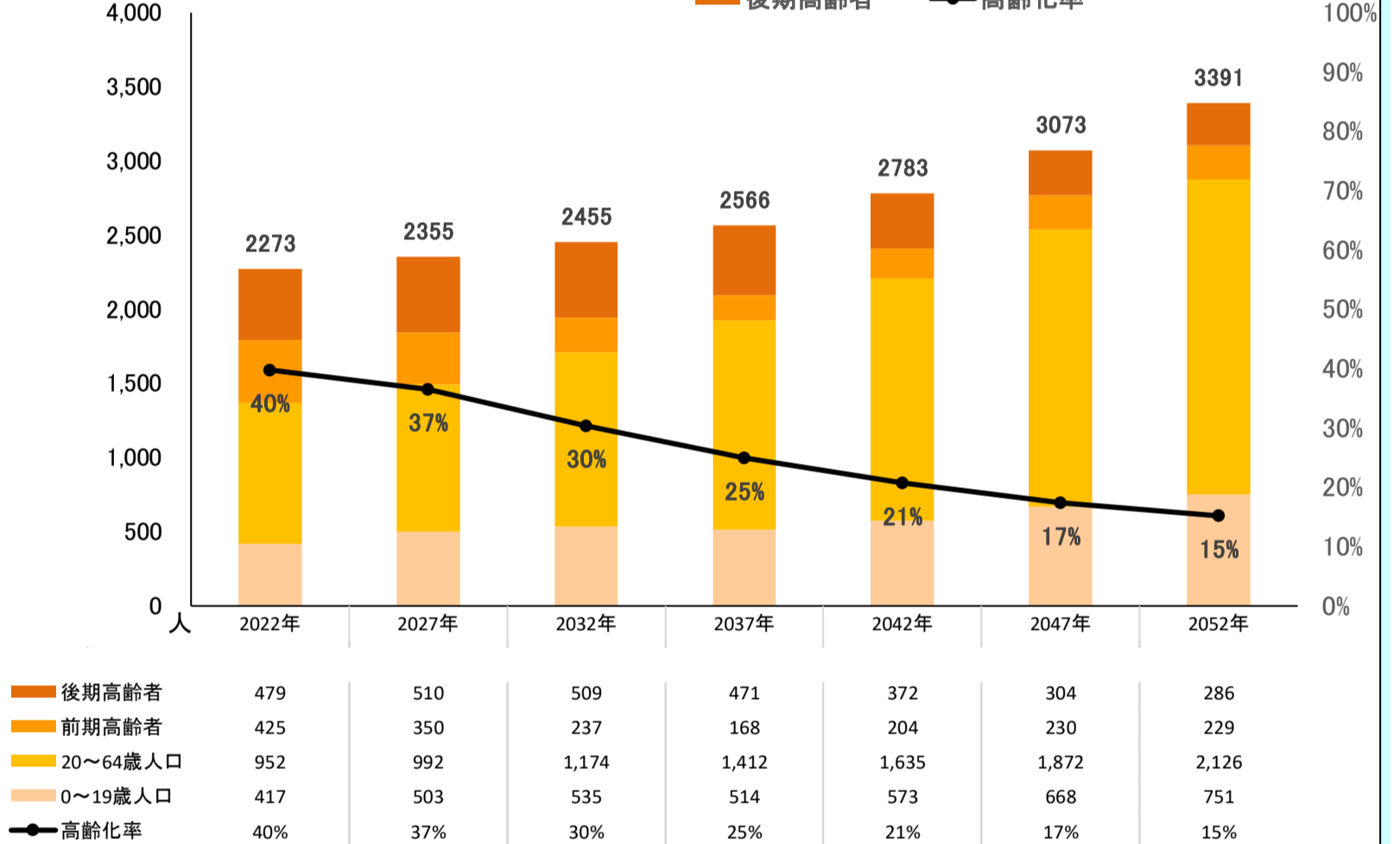
総人口 3,391人 高齢化率 15.2%



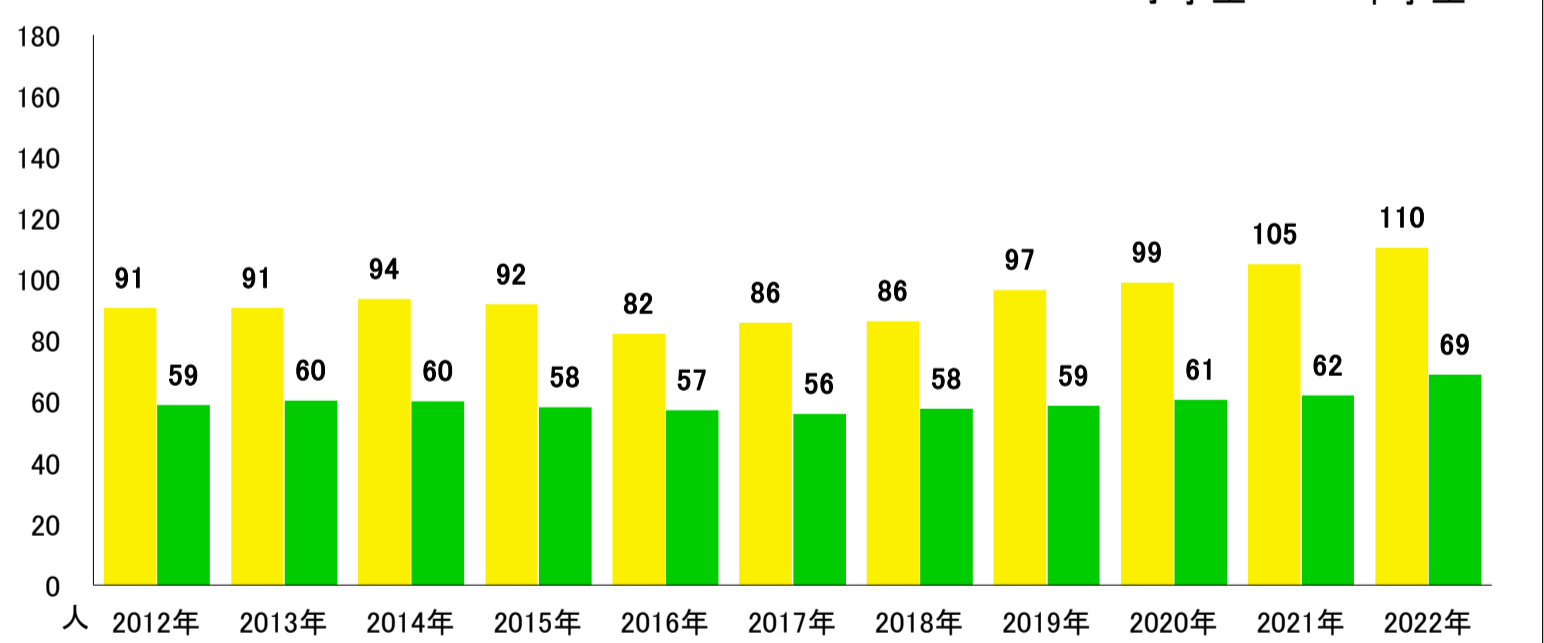
【2012-2022】総人口・高齢化率



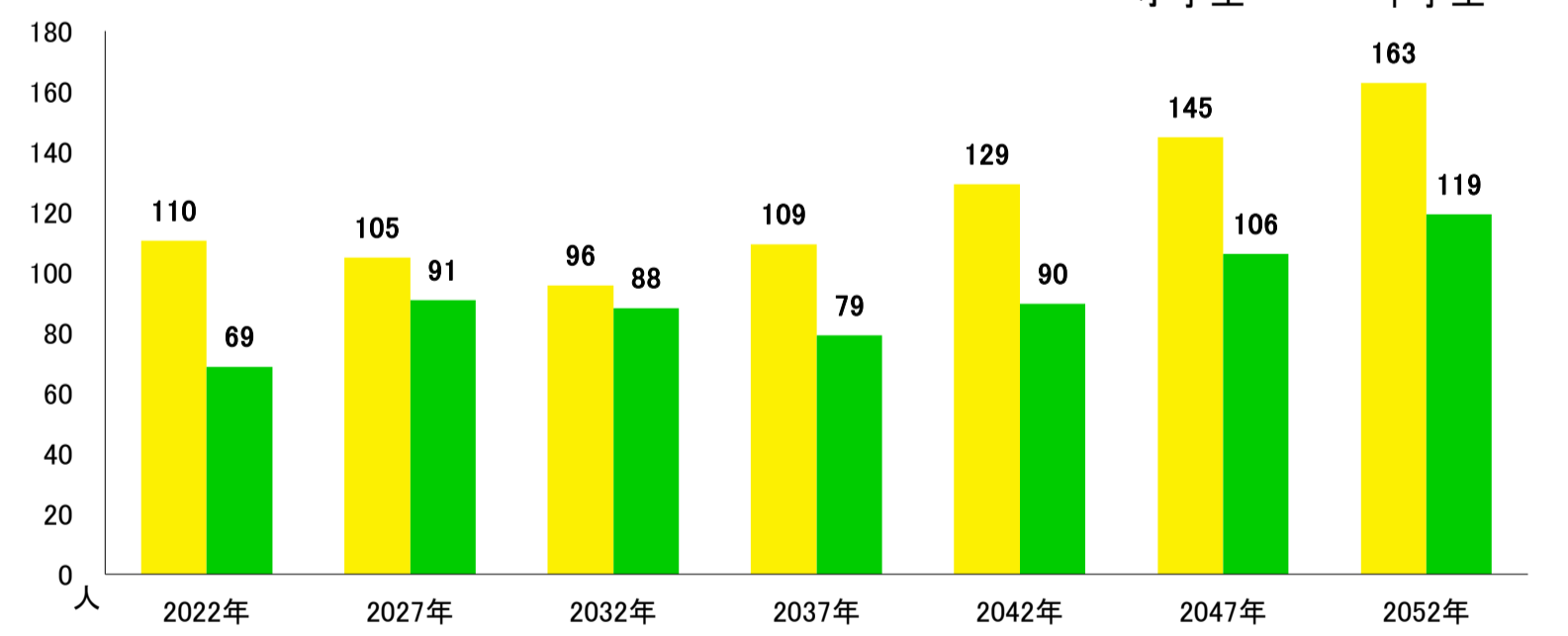
【現行推移】総人口・高齢化率



【2012-2022】小学校・中学校の人口



【現行推移】小学校・中学校の人口



	2012 2013 2014 2015 2016 2017 2018 2019 2020 2021 2022											将来推計					
	2027	2032	2037	2042	2047	2052											
人口増減率(※)	-	1.6%	0.7%	-0.8%	-0.8%	-1.5%	-0.7%	-0.7%	-1.8%	1.8%	0.3%	3.6%	4.2%	4.5%	8.5%	10.4%	10.3%
高齢化率	38.5%	38.8%	38.4%	39.2%	40.2%	40.0%	40.4%	41.3%	42.0%	40.3%	39.8%	36.5%	30.4%	24.9%	20.7%	17.3%	15.2%
後期高齢者比率	24.1%	23.2%	23.0%	22.7%	22.9%	22.3%	22.7%	23.0%	23.1%	21.6%	21.1%	21.7%	20.7%	18.4%	13.4%	9.9%	8.4%
生産年齢人口率	51.9%	51.1%	51.1%	50.4%	50.0%	49.8%	49.6%	48.2%	47.5%	49.0%	48.9%	52.7%	59.2%	63.7%	67.2%	70.2%	72.4%
20～30代女性比率	6.6%	6.9%	7.6%	7.5%	7.5%	7.6%	7.2%	7.8%	7.5%	8.6%	8.9%	9.4%	10.9%	12.0%	12.0%	12.7%	12.2%
若年齢層率(~14)	9.5%	10.1%	10.5%	10.4%	9.9%	10.3%	10.0%	10.5%	10.5%	10.6%	11.3%	10.8%	10.4%	11.4%	12.1%	12.4%	12.4%
4歳以下人口比率	3.0%	3.7%	3.9%	3.9%	4.0%	4.0%	3.7%	3.4%	3.1%	2.9%	3.2%	3.4%	3.9%	4.3%	4.3%	4.6%	4.4%

(※人口増減率における2027年以降は5年間の増減率を表記)

