

都道府県名

市町村名

島根県

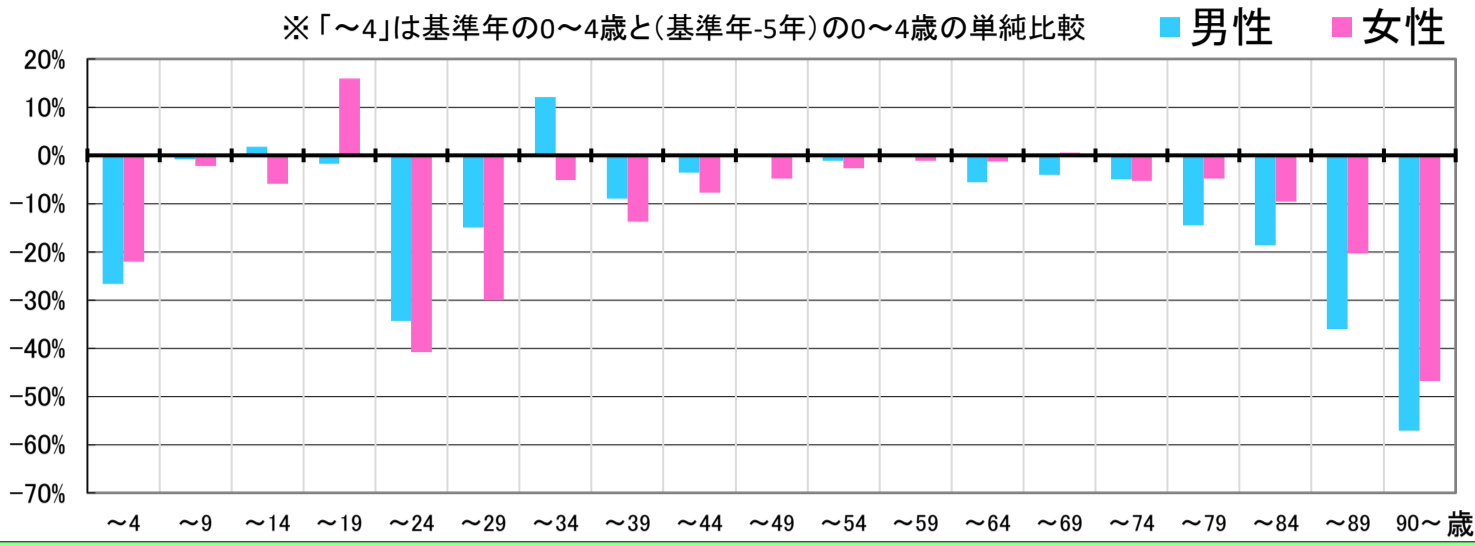
津和野町

全域

〈地区の情報〉

各コーホートの増減率(2017年→2022年) ※補正值を含める

※「~4」は基準年の0~4歳と(基準年-5年)の0~4歳の単純比較



本データは「住民基本台帳(外国人含む)」を基にした「しまねの郷づくり応援サイト」で

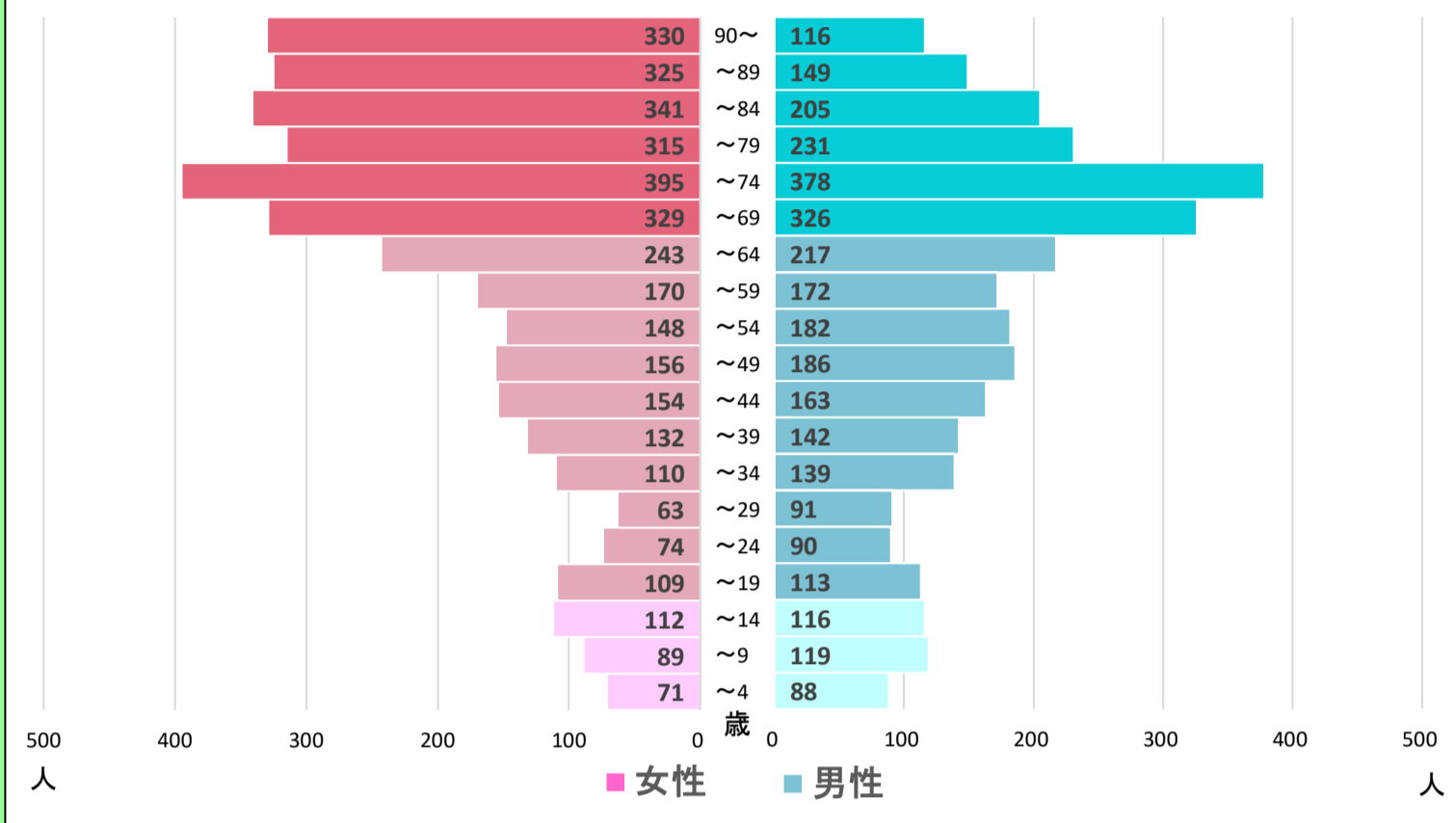
公開されている295地区の2022年までの値及び将来推計値を島根県・市町村・合併前市町村単位で積み上げ算出したものです。(2022年9月1日時点)

※2012年について雲南市は外国人を含まない

※美郷町については2012年データなし

2022年集計 人口ピラミッド

総人口 6,889人 高齢化率 49.9%

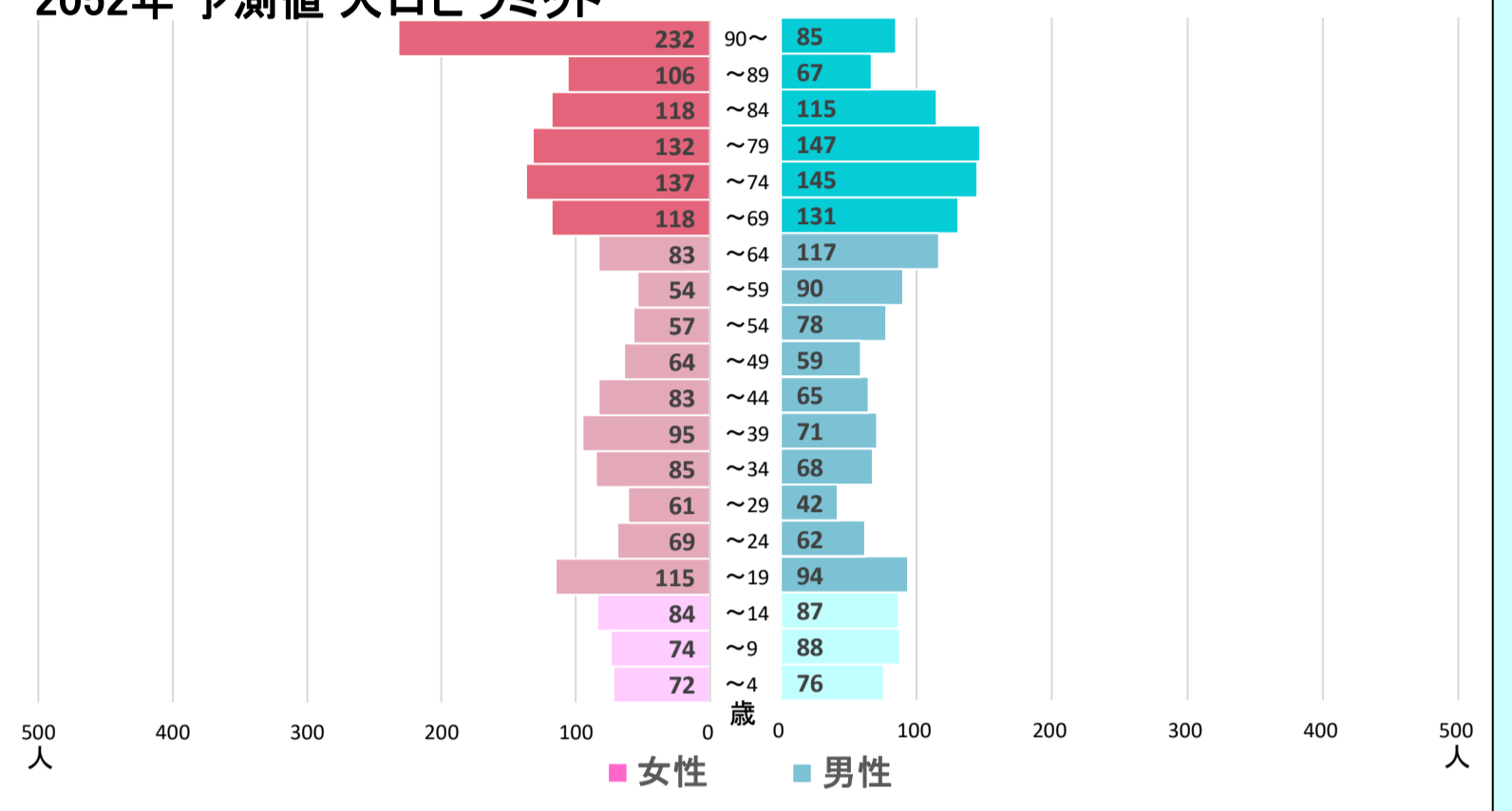


2017年~2022年の変化の傾向が今後も続いた30年後の予測

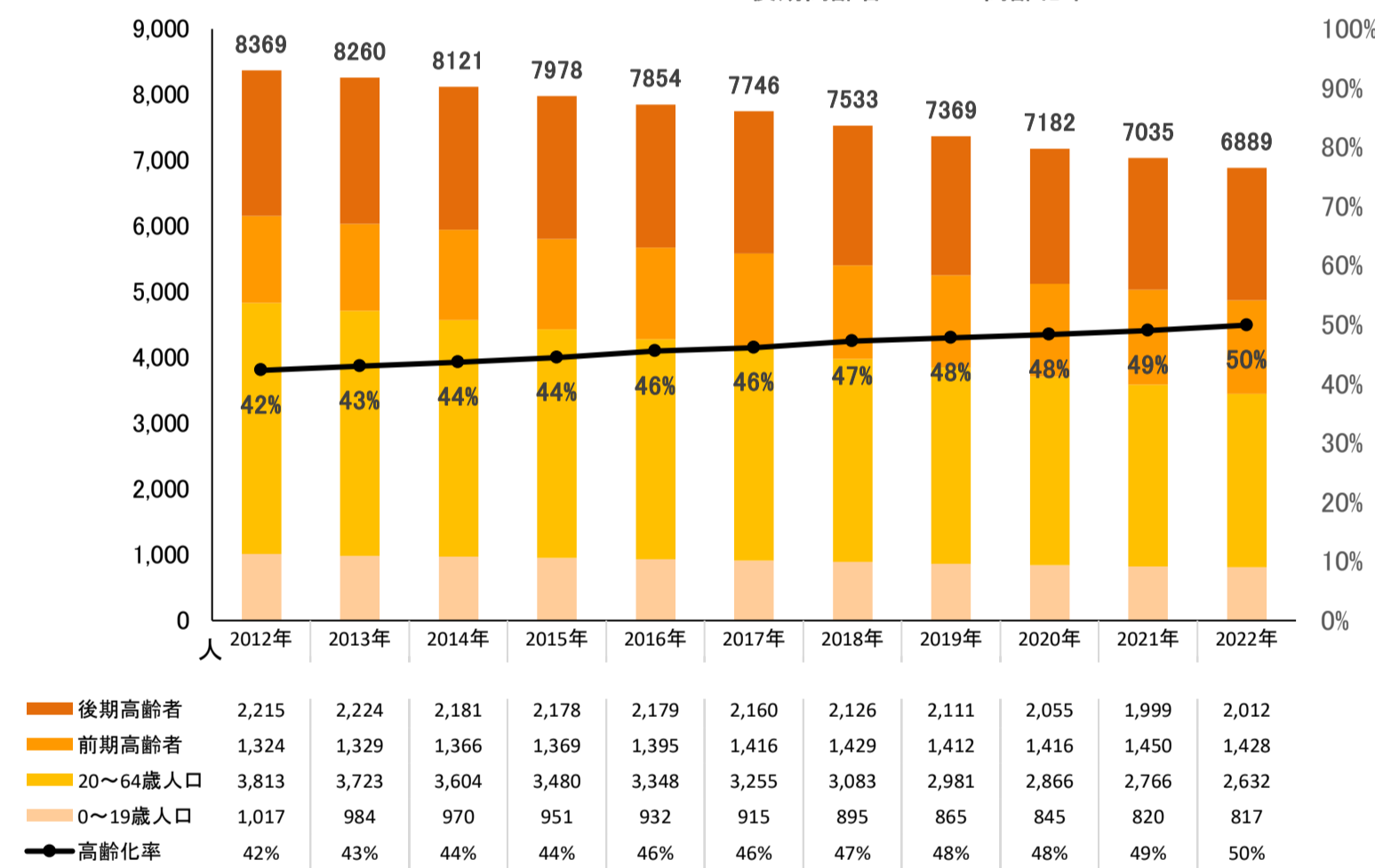
【現行推移】

2052年 予測値 人口ピラミッド

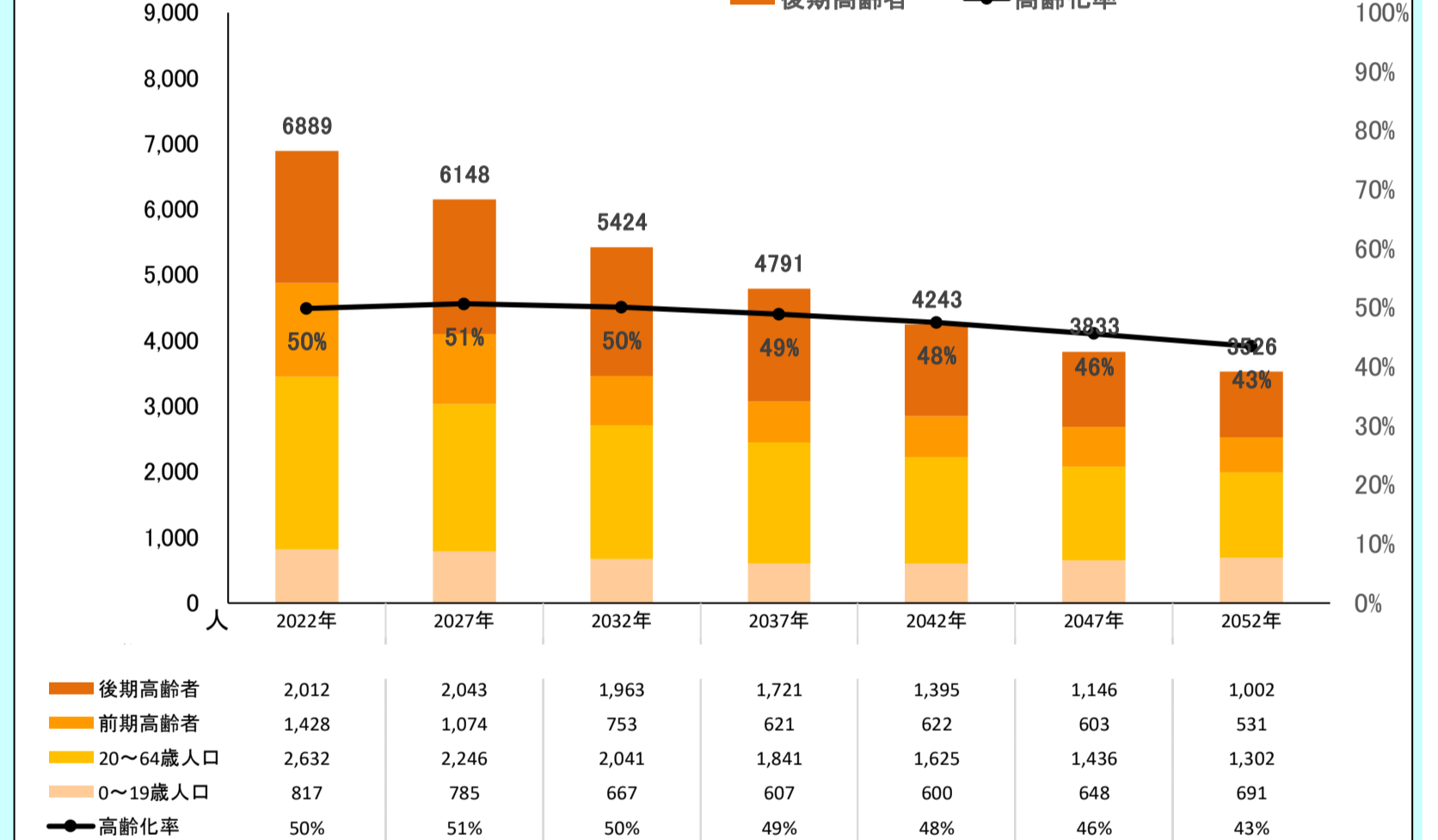
総人口 3,526人 高齢化率 43.5%



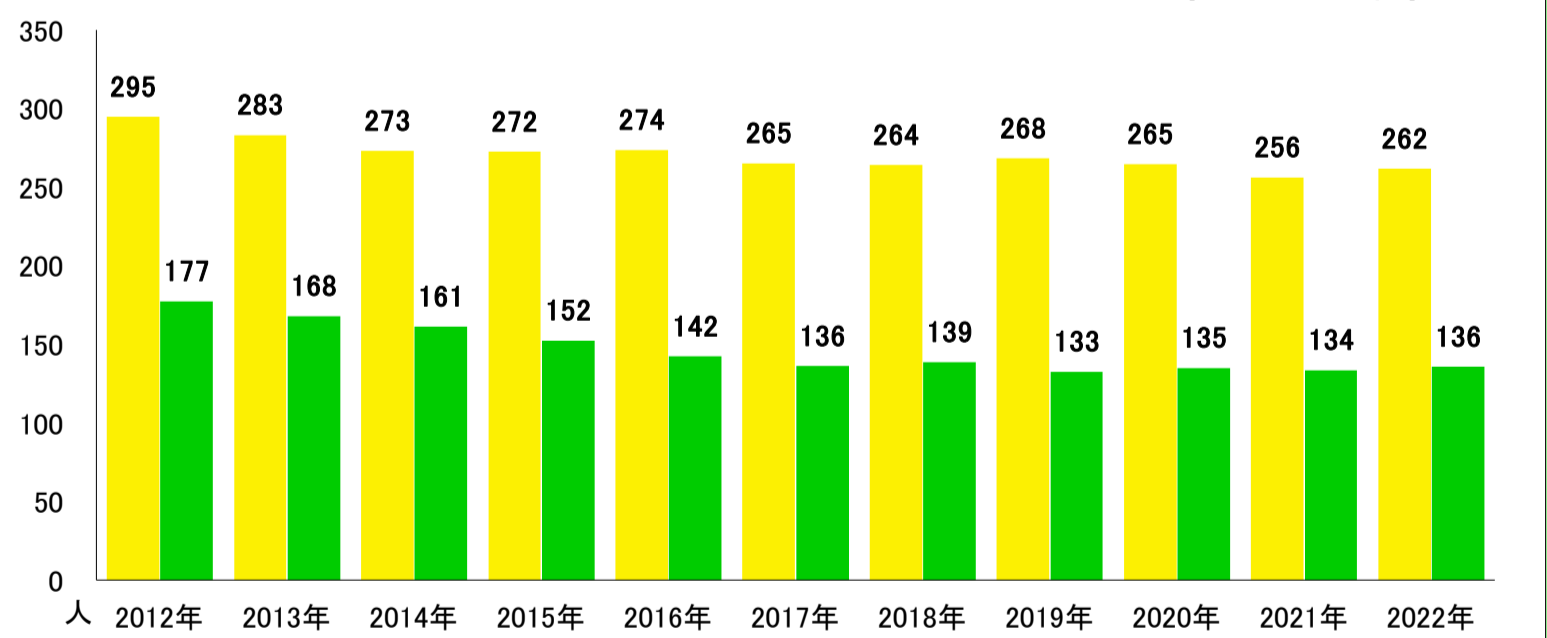
【2012-2022】総人口・高齢化率



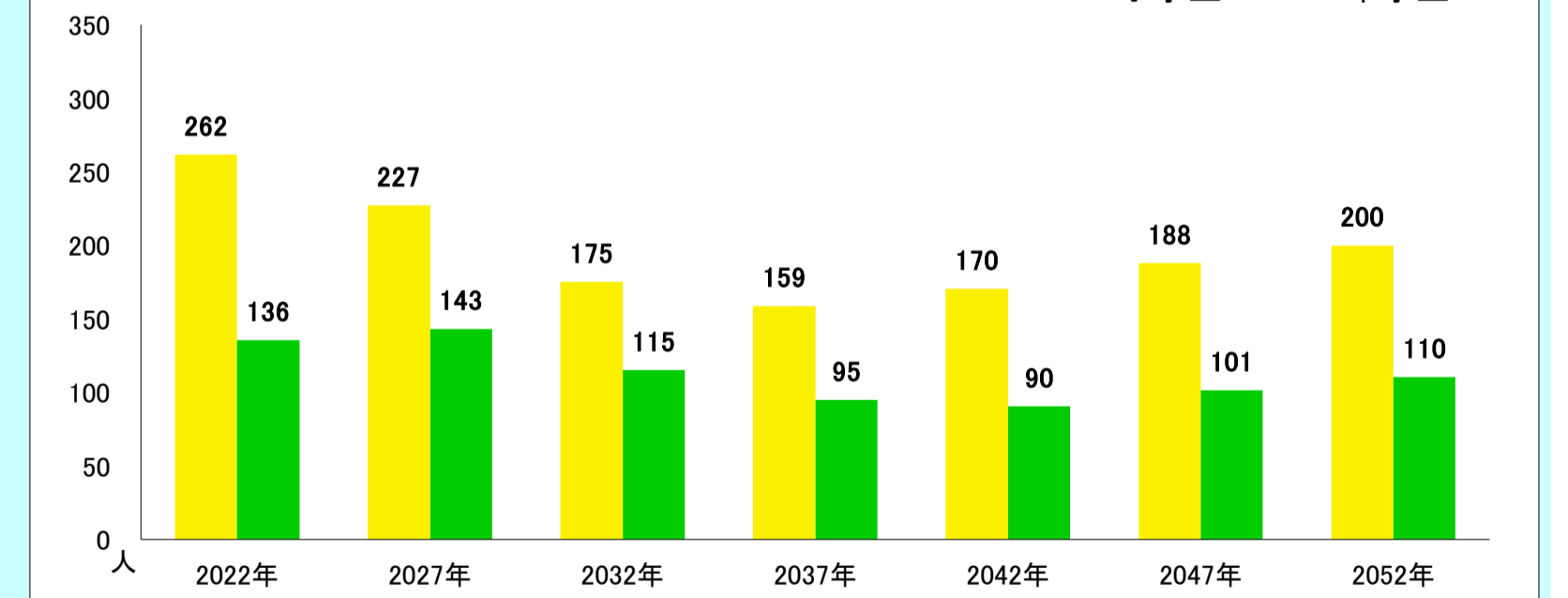
【現行推移】総人口・高齢化率



【2012-2022】小学校・中学校の人口



【現行推移】小学校・中学校の人口



項目	2012 2013 2014 2015 2016 2017 2018 2019 2020 2021 2022											将来推計					
	2027	2032	2037	2042	2047	2052											
人口増減率(※)	-	-1.3%	-1.7%	-1.8%	-1.6%	-1.4%	-2.7%	-2.2%	-2.5%	-2.0%	-2.1%	-10.8%	-11.8%	-11.7%	-11.4%	-9.7%	-8.0%
高齢化率	42.3%	43.0%	43.7%	44.5%	45.5%	46.2%	47.2%	47.8%	48.3%	49.0%	49.9%	50.7%	50.1%	48.9%	47.5%	45.6%	43.5%
後期高齢者比率	26.5%	26.9%	26.9%	27.3%	27.7%	27.9%	28.2%	28.6%	28.6%	28.4%	29.2%	33.2%	36.2%	35.9%	32.9%	29.9%	28.4%
生産年齢人口率	49.2%	48.7%	48.1%	47.3%	45.9%	45.4%	44.3%	43.6%	43.0%	42.5%	41.4%	41.1%	42.2%	42.7%	42.4%	42.3%	42.9%
20~30代女性比率	6.4%	6.9%	6.7%	6.6%	6.6%	6.8%	6.3%	6.2%	5.9%	5.9%	5.5%	4.7%	5.1%	6.1%	7.1%	8.1%	8.8%
若年齢層率(~14)	8.5%	8.3%	8.3%	8.3%	8.6%	8.4%	8.5%	8.6%	8.6%	8.5%	8.6%	8.2%	7.7%	8.4%	10.1%	12.1%	13.7%
4歳以下人口比率	2.6%	2.6%	2.6%	2.6%	2.8%	2.7%	2.7%	2.5%	2.5%	2.4%	2.3%	2.1%	2.3%	2.9%	3.4%	3.9%	4.2%

(※人口増減率における2027年以降は5年間の増減率を表記)

