

都道府県名

市町村名

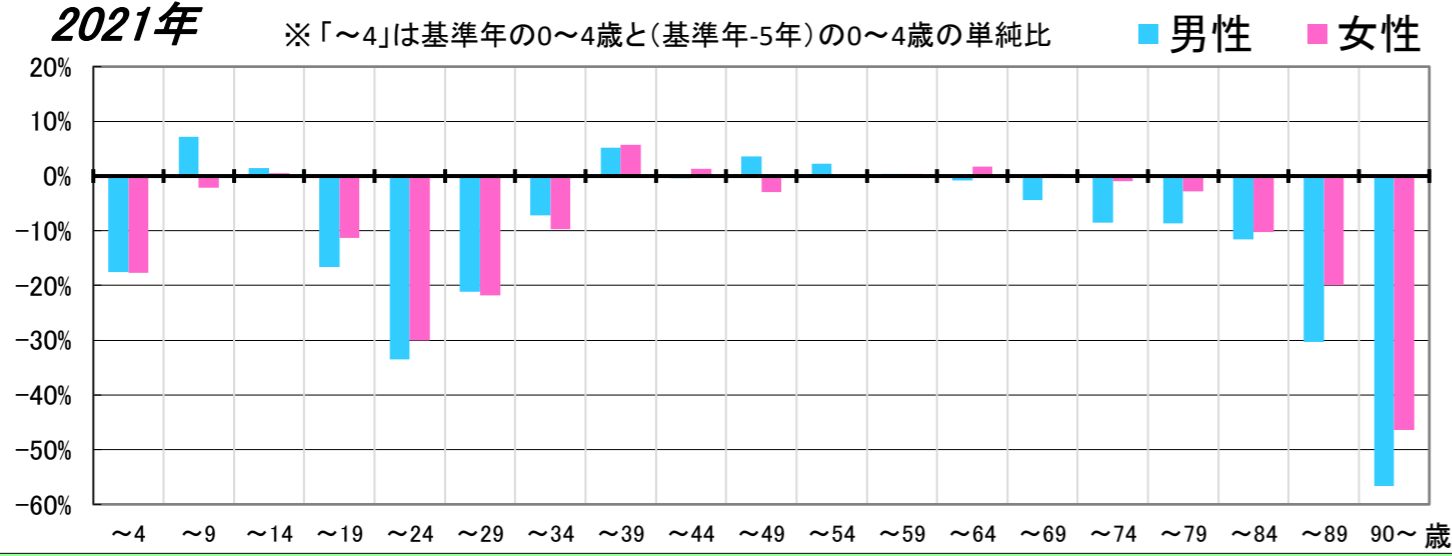
島根県

邑南町

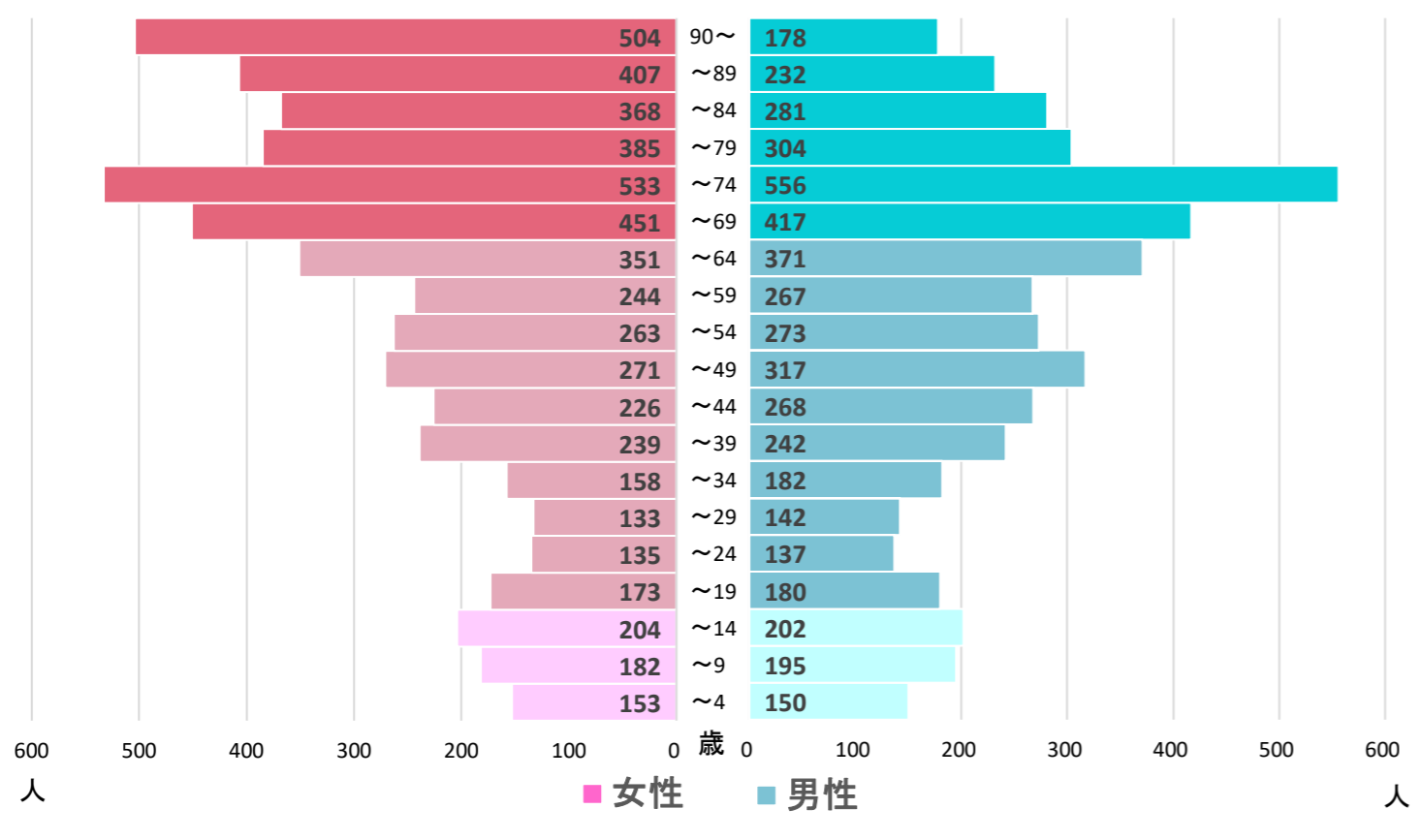
全域

〈地区の情報〉

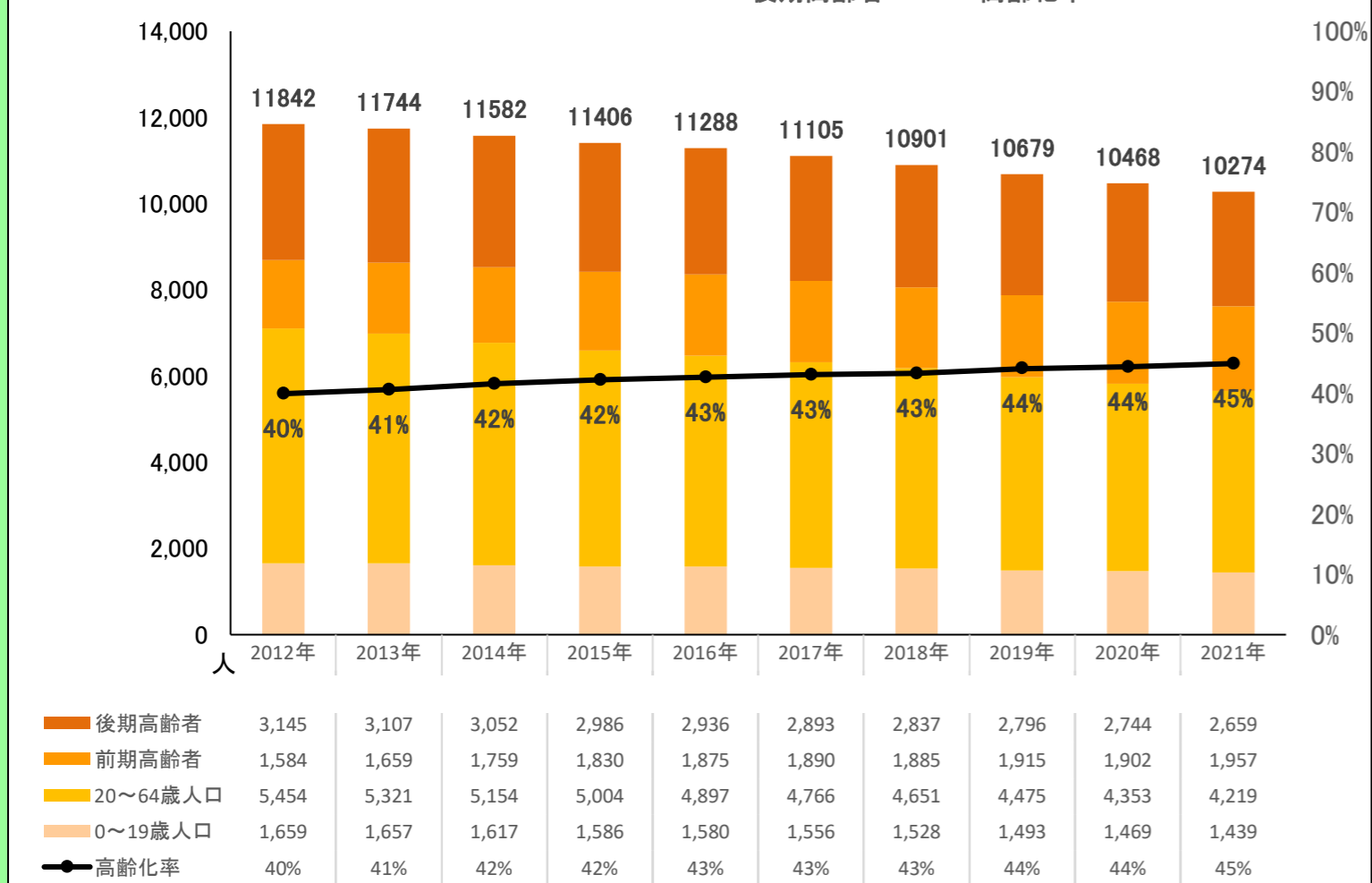
コーホート変化の割合(2016年・2021年より算出) ※補正値を含める



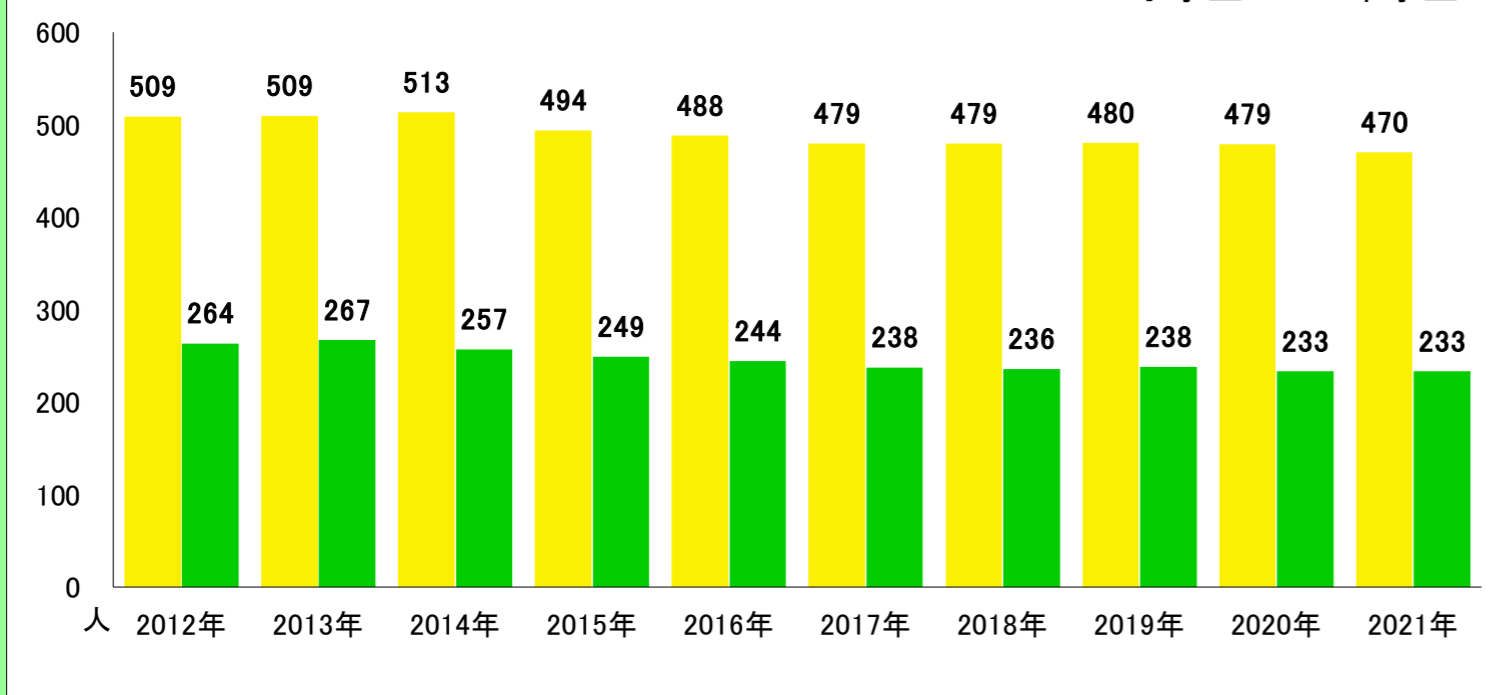
2021年集計 人口ピラミッド 総人口 10,274人 高齢化率 44.9%



【2012-2021】総人口・高齢化率



【2012-2021】小学校・中学校の人口

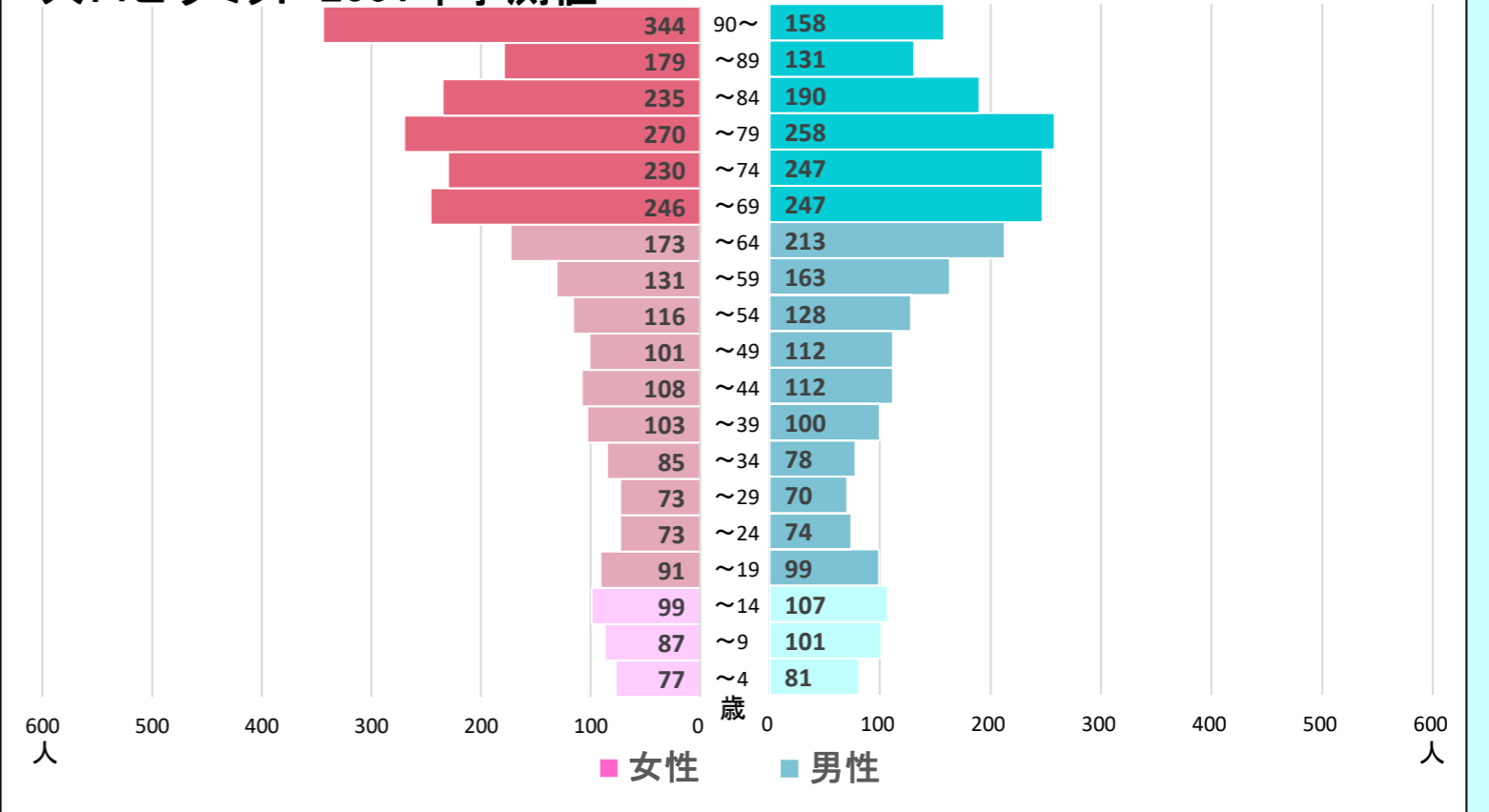


本データは「住民基本台帳(外国人含む)」を基にした「しまねの郷づくり応援サイト」で公開されている295地区の2021年までの値及び将来推計値を島根県・市町村・合併前市町村単位で積み上げ算出したものです。(2021年10月21日時点)

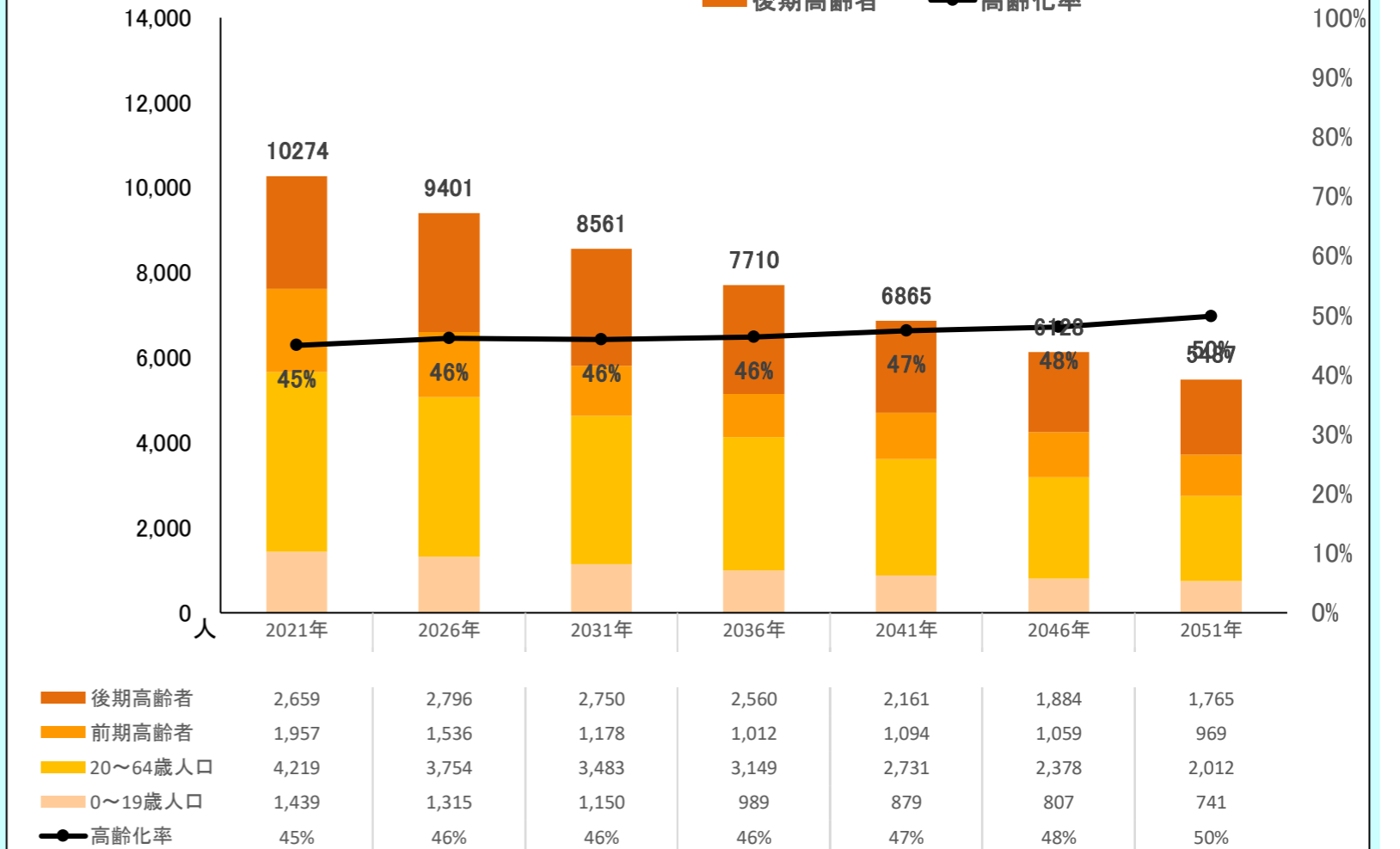
※2012年について雲南市は外国人を含まない
※美郷町については2012年データなし

2016年~2021年の変化の傾向が今後も続いた30年後の予測

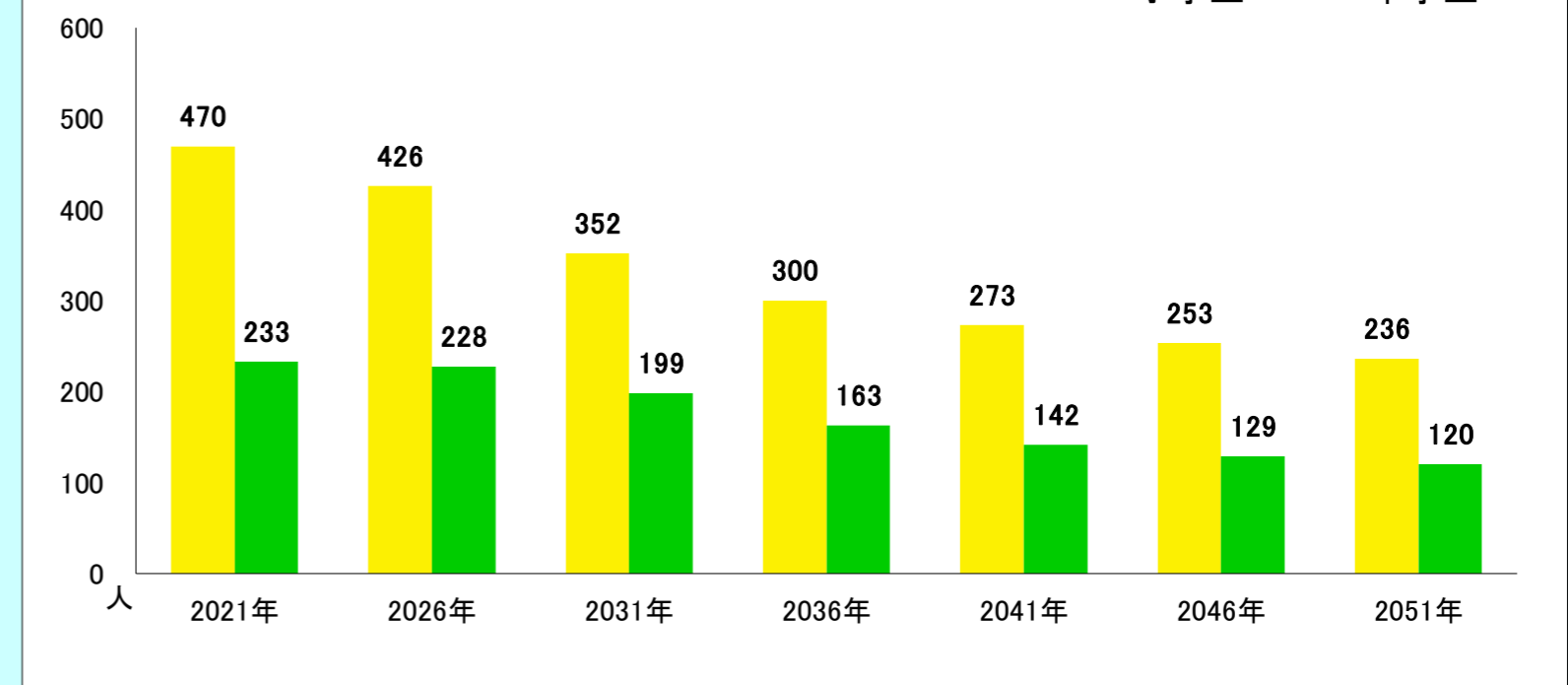
【現行推移】人口ピラミッド 2051年予測値 総人口 5,487人 高齢化率 49.8%



【現行推移】総人口・高齢化率



【現行推移】小学校・中学校の人口



	2012 2013 2014 2015 2016 2017 2018 2019 2020 2021											将来推計				
	2026	2031	2036	2041	2046	2051										
人口増減率(※)	-	-0.8%	-1.4%	-1.5%	-1.0%	-1.6%	-1.8%	-2.0%	-2.0%	-1.9%	-8.5%	-8.9%	-9.9%	-11.0%	-10.7%	-10.5%
高齢化率	39.9%	40.6%	41.5%	42.2%	42.6%	43.1%	43.3%	44.1%	44.4%	44.9%	46.1%	45.9%	46.3%	47.4%	48.0%	49.8%
後期高齢者比率	26.6%	26.5%	26.4%	26.2%	26.0%	26.1%	26.0%	26.2%	26.2%	25.9%	29.7%	32.1%	33.2%	31.5%	30.7%	32.2%
生産年齢人口率	49.8%	49.2%	48.1%	47.4%	46.9%	46.5%	46.2%	45.3%	45.0%	44.5%	43.7%	44.6%	44.5%	43.1%	42.2%	40.1%
20~30代女性比率	7.0%	7.2%	7.1%	7.1%	7.0%	6.9%	6.5%	6.3%	6.4%	6.5%	5.7%	5.7%	5.8%	6.0%	6.2%	6.1%
若年齢層率(~14)	10.2%	10.2%	10.4%	10.4%	10.5%	10.4%	10.4%	10.6%	10.6%	10.6%	10.2%	9.5%	9.2%	9.4%	9.8%	10.0%
4歳以下人口比率	3.1%	3.0%	3.0%	3.1%	3.3%	3.2%	3.1%	3.1%	3.0%	2.9%	2.6%	2.6%	2.7%	2.8%	2.9%	2.9%

(※人口増減率における2026年以降は5年間の増減率を表記)

