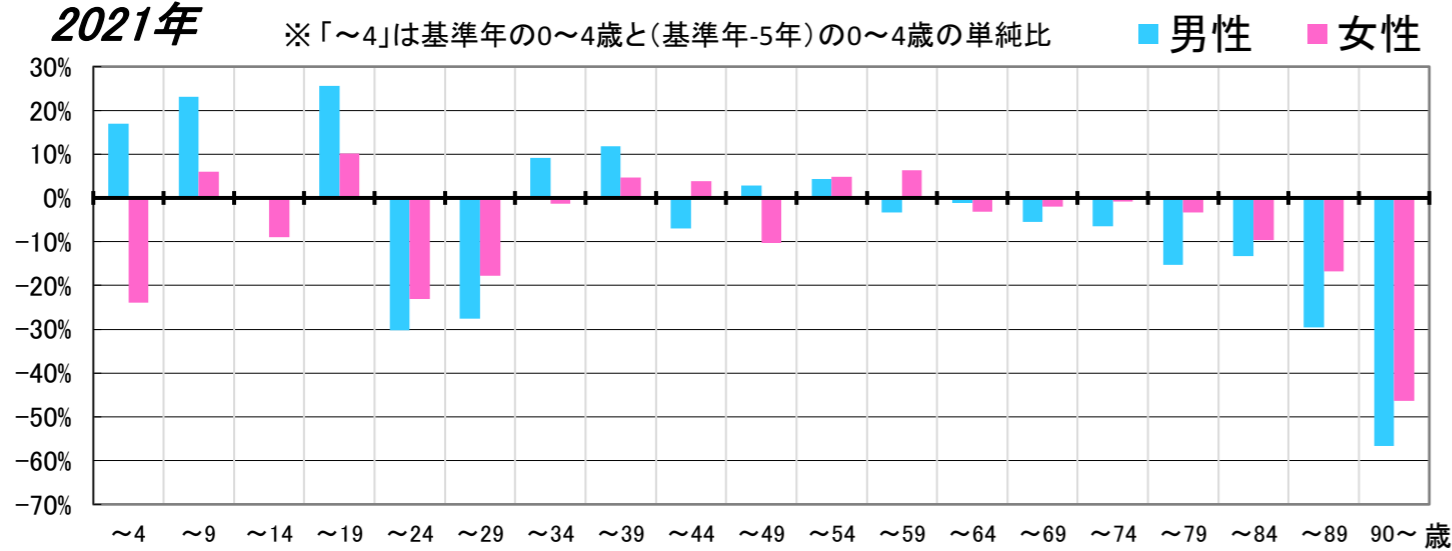


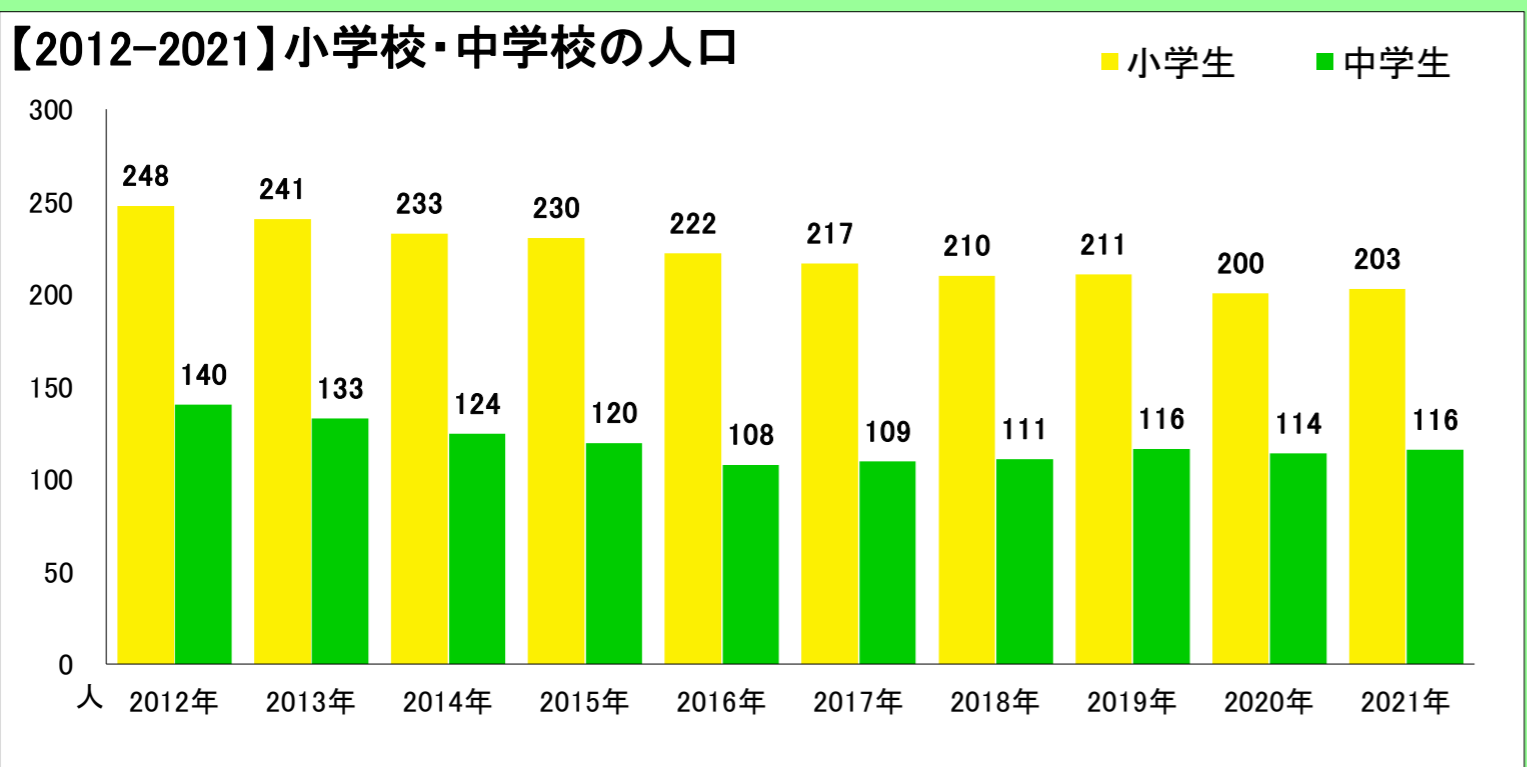
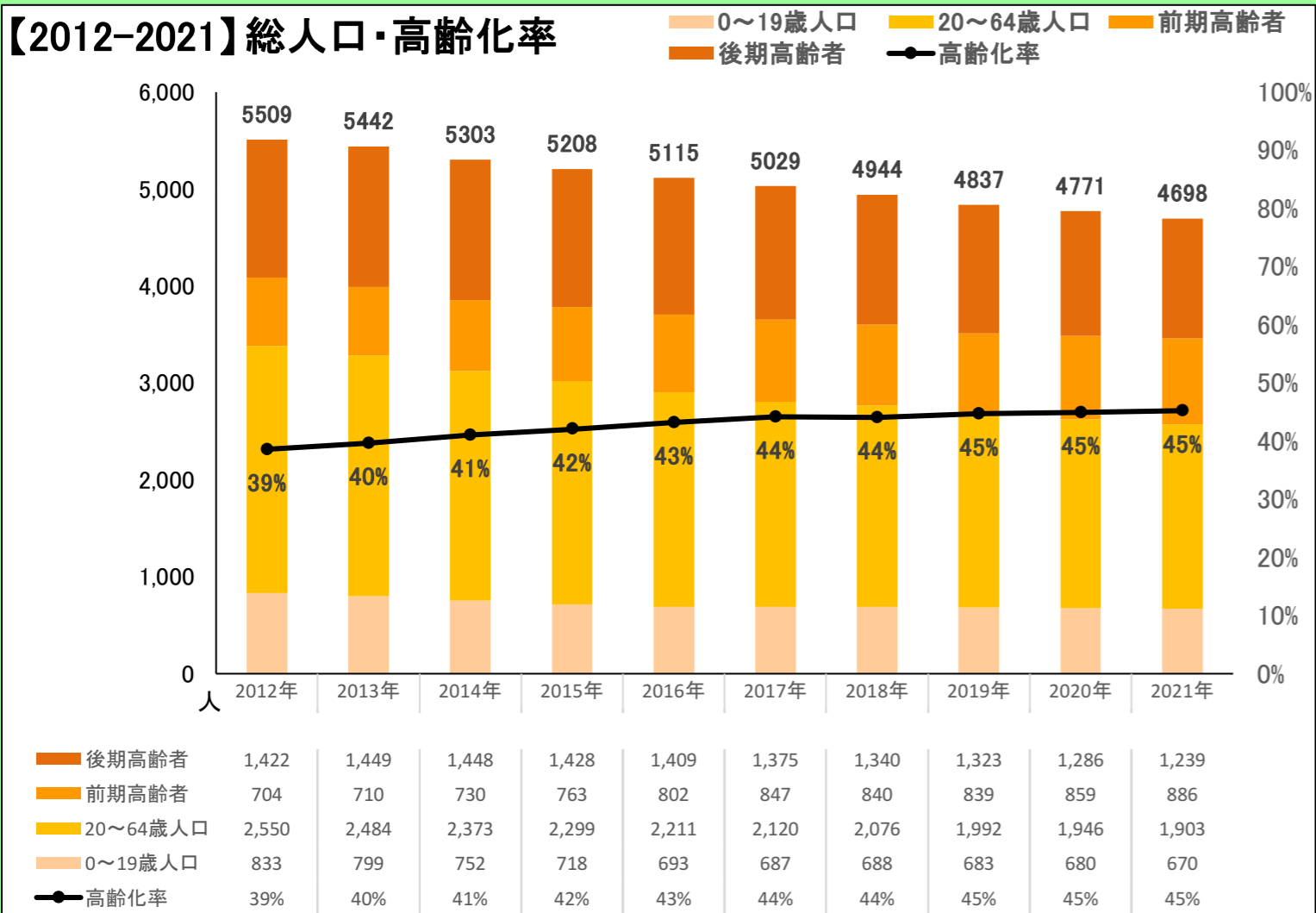
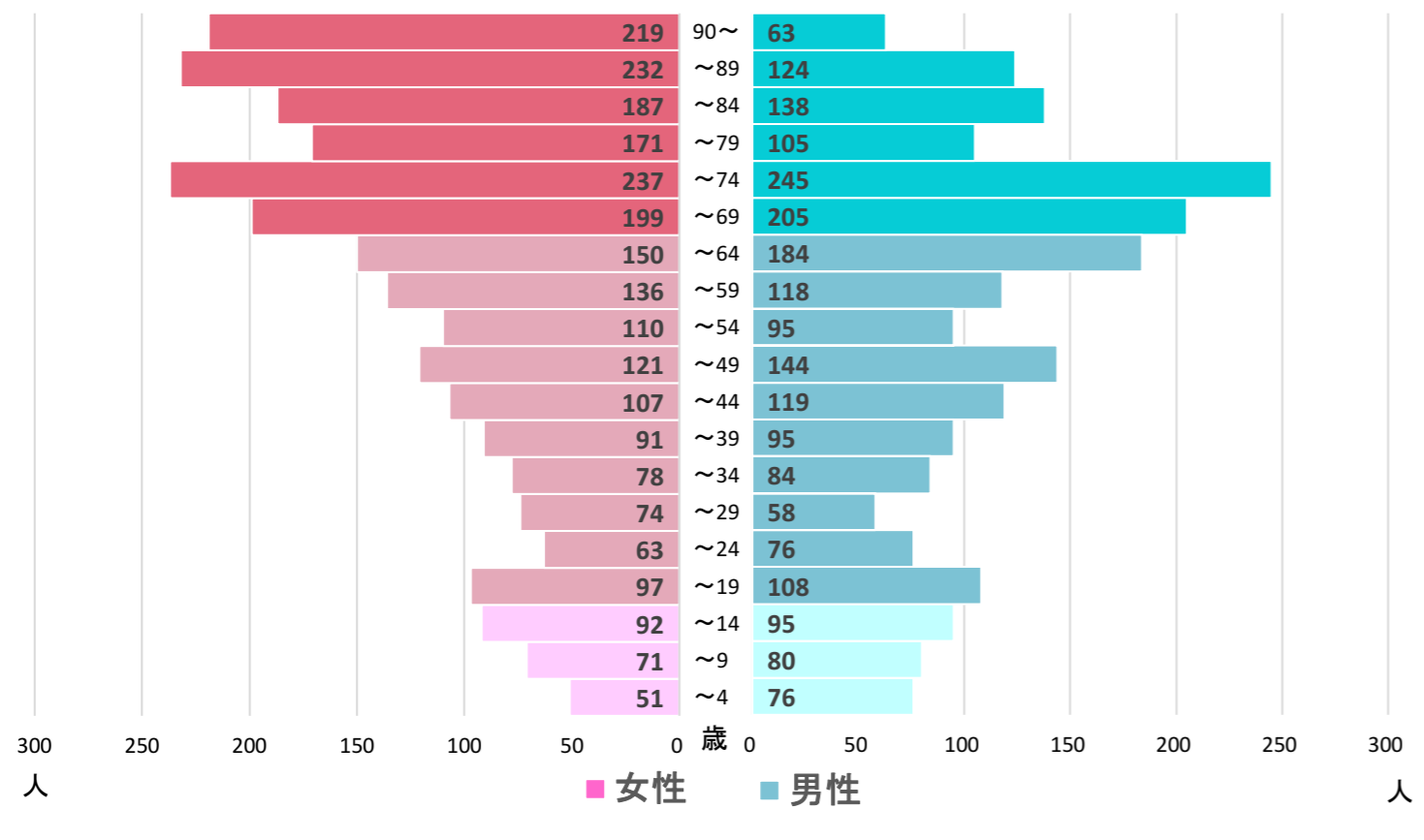
都道府県名 **島根県** 市町村名 **飯南町** 全域 **全域**

〈地区の情報〉

コーホート変化の割合(2016年・2021年より算出) ※補正値を含める  
2021年 ※「～4」は基準年の0～4歳と(基準年-5年)の0～4歳の単純比

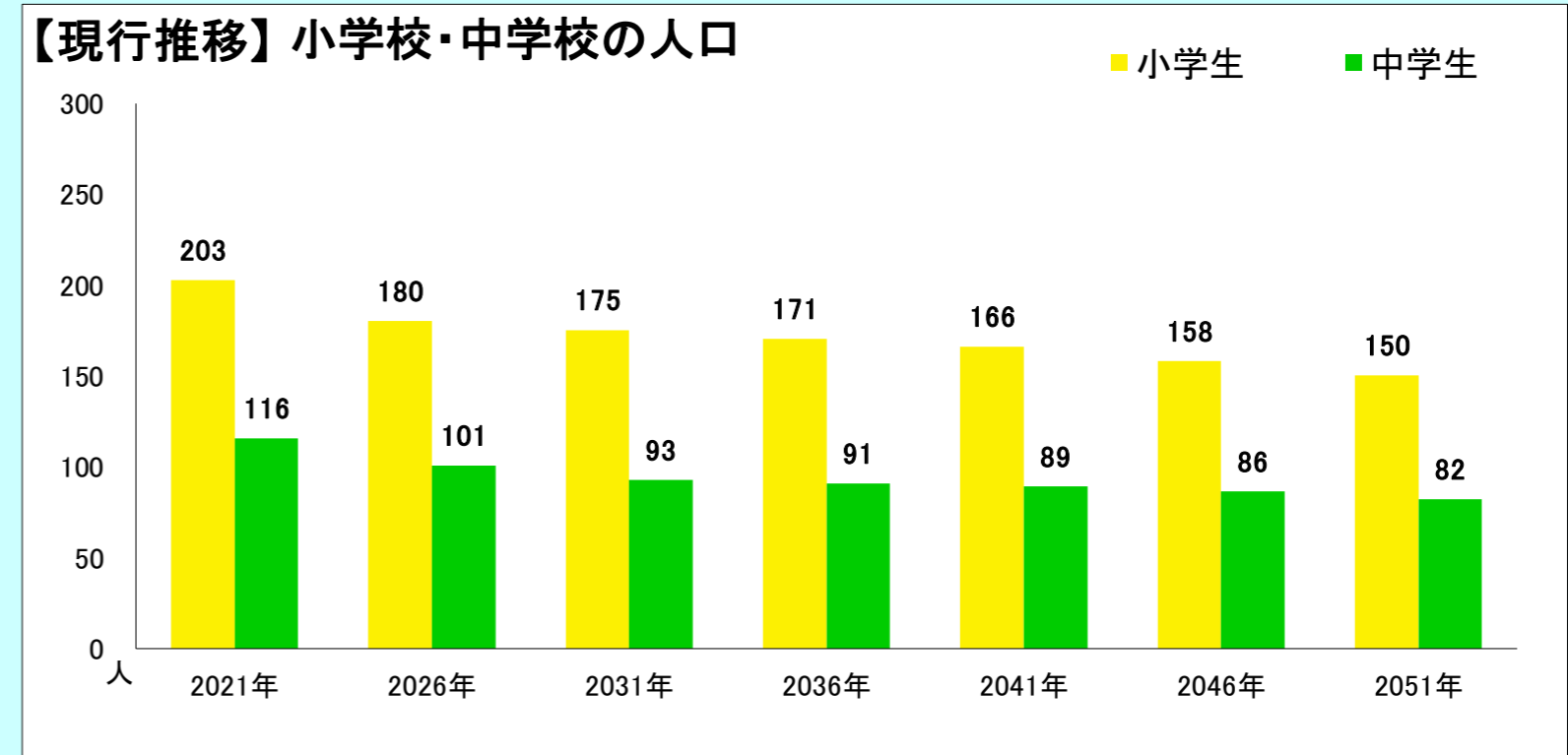
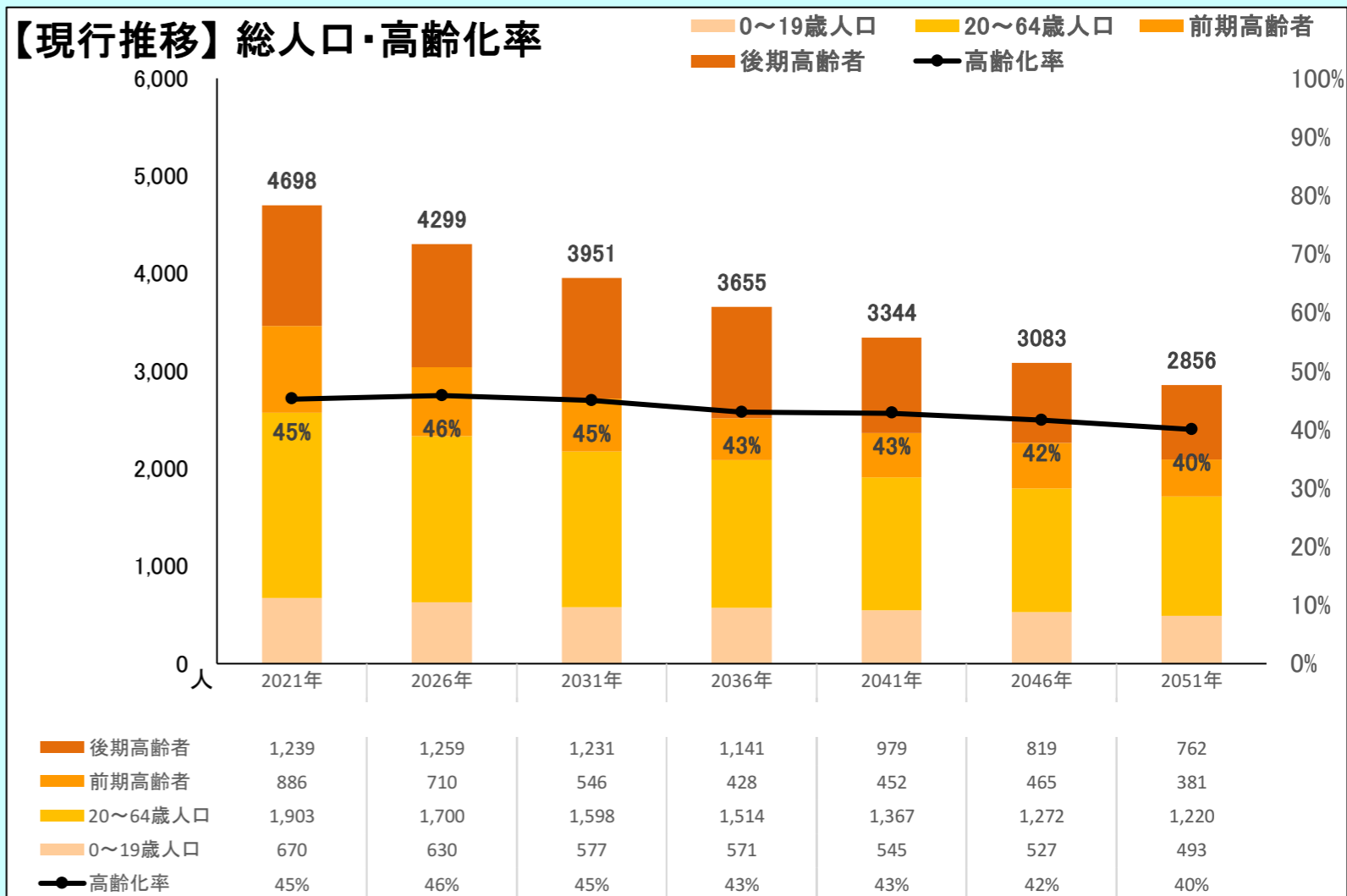
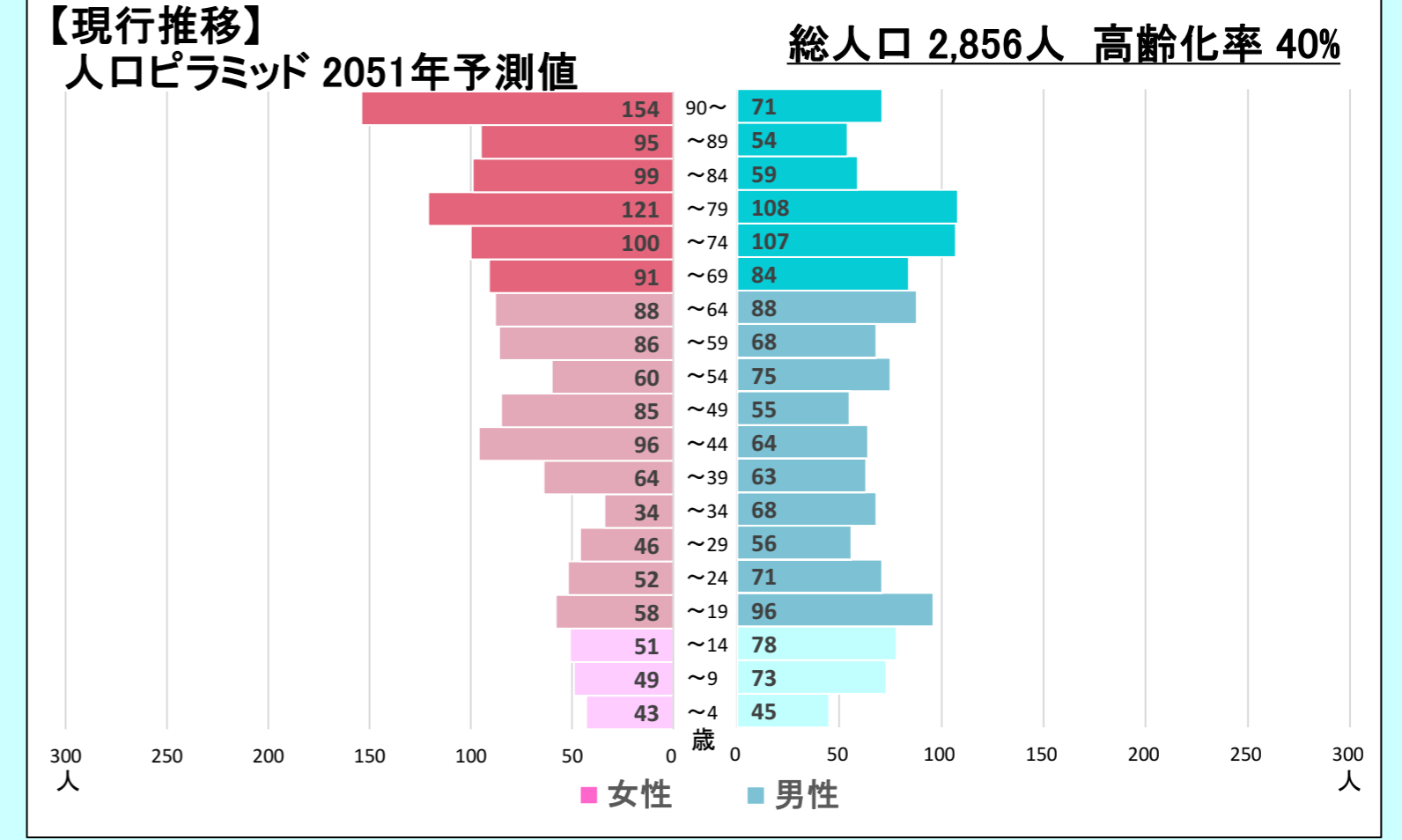


2021年集計 人口ピラミッド 総人口 4,698人 高齢化率 45.2%



本データは「住民基本台帳(外国人含む)」を基にした「しまねの郷づくり応援サイト」で公開されている295地区の2021年までの値及び将来推計値を島根県・市町村・合併前市町村単位で積み上げ算出したものです。(2022年3月13日時点)  
※2012年について雲南市は外国人を含まない  
※美郷町については2012年データなし

2016年～2021年の変化の傾向が今後も続いた30年後の予測



	2012 2013 2014 2015 2016 2017 2018 2019 2020 2021											将来推計				
	2012	2013	2014	2015	2016	2017	2018	2019	2020	2021	2026	2031	2036	2041	2046	2051
人口増減率(%)	-	-1.2%	-2.6%	-1.8%	-1.8%	-1.7%	-1.7%	-2.2%	-1.4%	-1.5%	-8.5%	-8.1%	-7.5%	-8.5%	-7.8%	-7.4%
高齢化率	38.6%	39.7%	41.1%	42.1%	43.2%	44.2%	44.1%	44.7%	45.0%	45.2%	45.8%	45.0%	42.9%	42.8%	41.6%	40.0%
後期高齢者比率	25.8%	26.6%	27.3%	27.4%	27.5%	27.3%	27.1%	27.4%	27.0%	26.4%	29.3%	31.2%	31.2%	29.3%	26.6%	26.7%
生産年齢人口率	50.8%	49.9%	48.8%	47.8%	47.0%	46.0%	46.0%	45.6%	45.3%	44.9%	44.5%	44.6%	46.3%	45.8%	46.6%	48.1%
20～30代女性比率	7.4%	7.4%	7.1%	7.1%	7.0%	6.9%	7.0%	6.8%	6.7%	6.5%	6.7%	7.1%	7.0%	7.3%	7.2%	6.9%
若年齢層率(～14)	10.6%	10.4%	10.1%	10.1%	9.8%	9.8%	9.9%	9.7%	9.8%	9.9%	9.7%	10.4%	10.8%	11.4%	11.7%	11.9%
4歳以下人口比率	3.1%	3.1%	2.8%	2.7%	2.6%	2.6%	2.8%	2.5%	2.8%	2.7%	2.8%	3.0%	3.0%	3.1%	3.2%	3.1%

(※人口増減率における2026年以降は5年間の増減率を表記)

