

都道府県名

市町村名

島根県

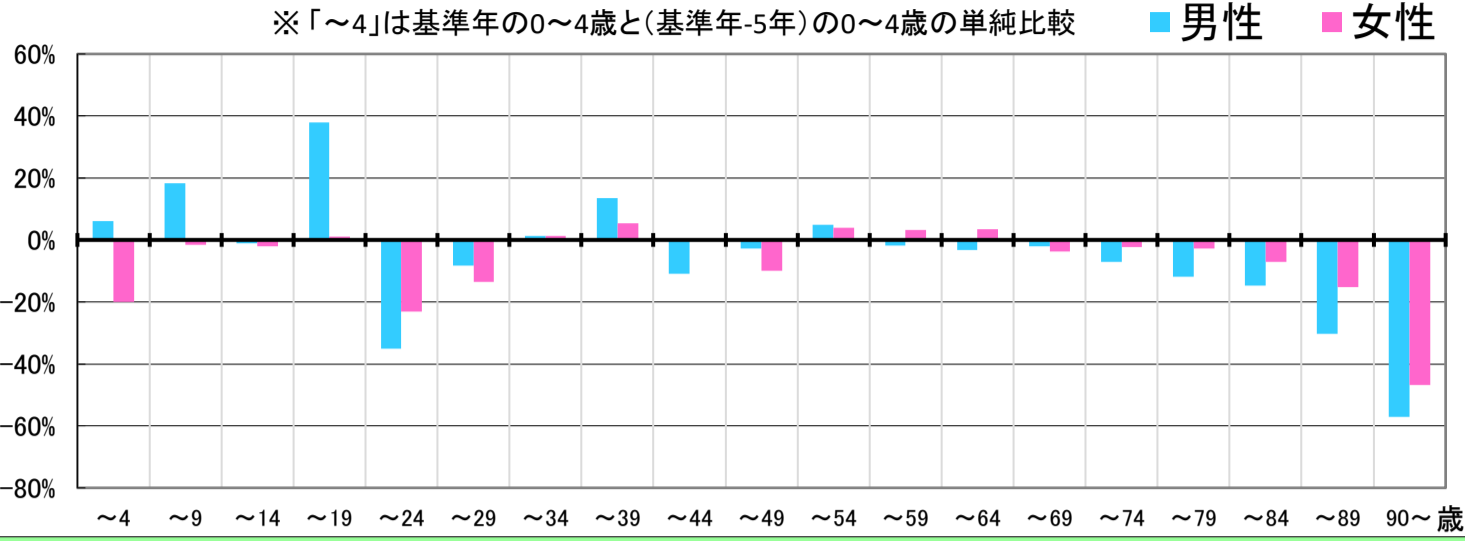
飯南町

全域

〈地区の情報〉

各コーホートの増減率(2017年→2022年) ※補正值を含める

※「~4」は基準年の0~4歳と(基準年-5年)の0~4歳の単純比較



本データは「住民基本台帳(外国人含む)」を基にした「しまねの郷づくり応援サイト」で

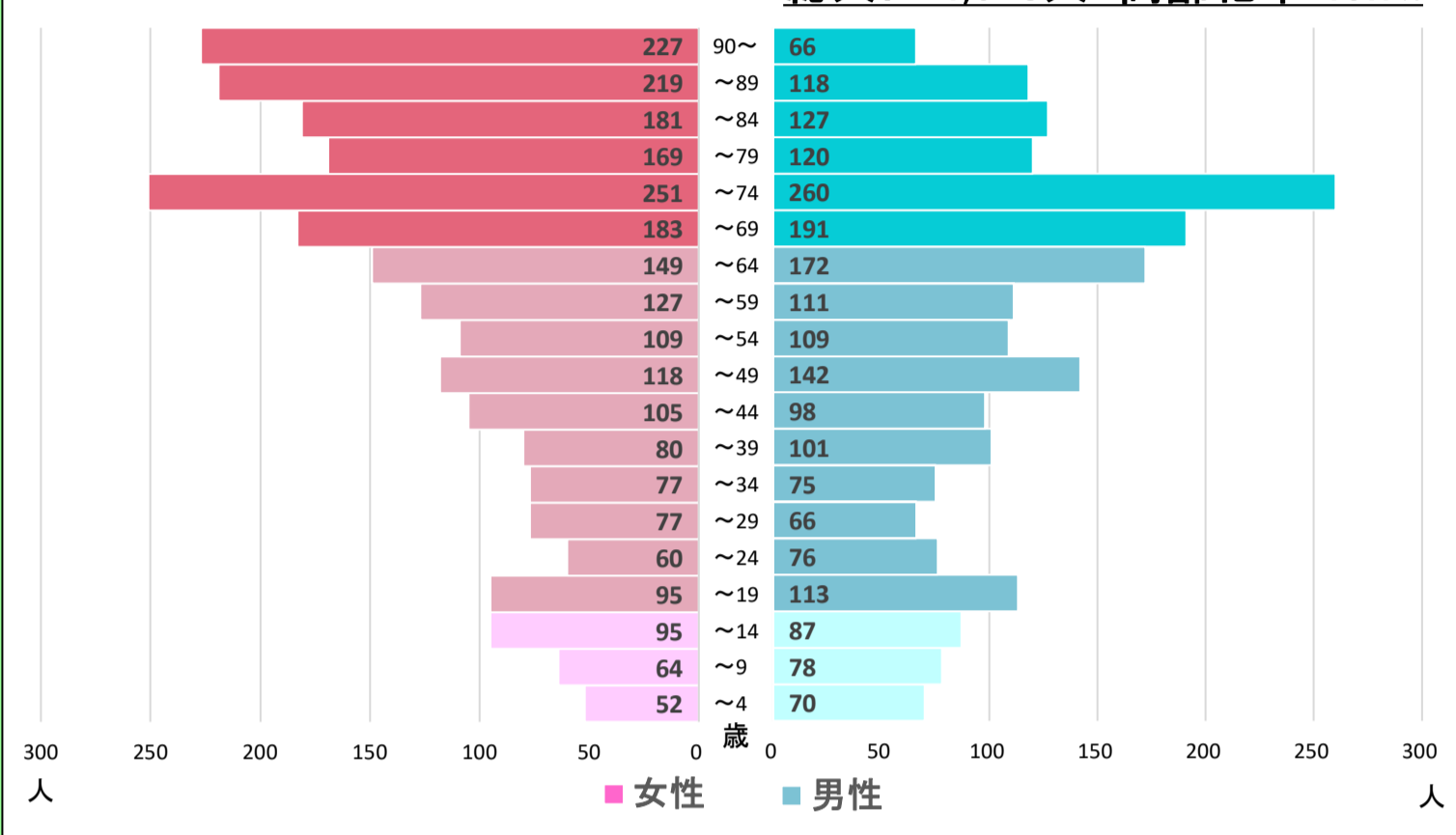
公開されている295地区の2022年までの値及び将来推計値を島根県・市町村・合併前市町村単位で積み上げ算出したものです。(2022年9月1日時点)

※2012年について雲南市は外国人を含まない

※美郷町については2012年データなし

2022年集計 人口ピラミッド

総人口 4,618人 高齢化率 45.7%

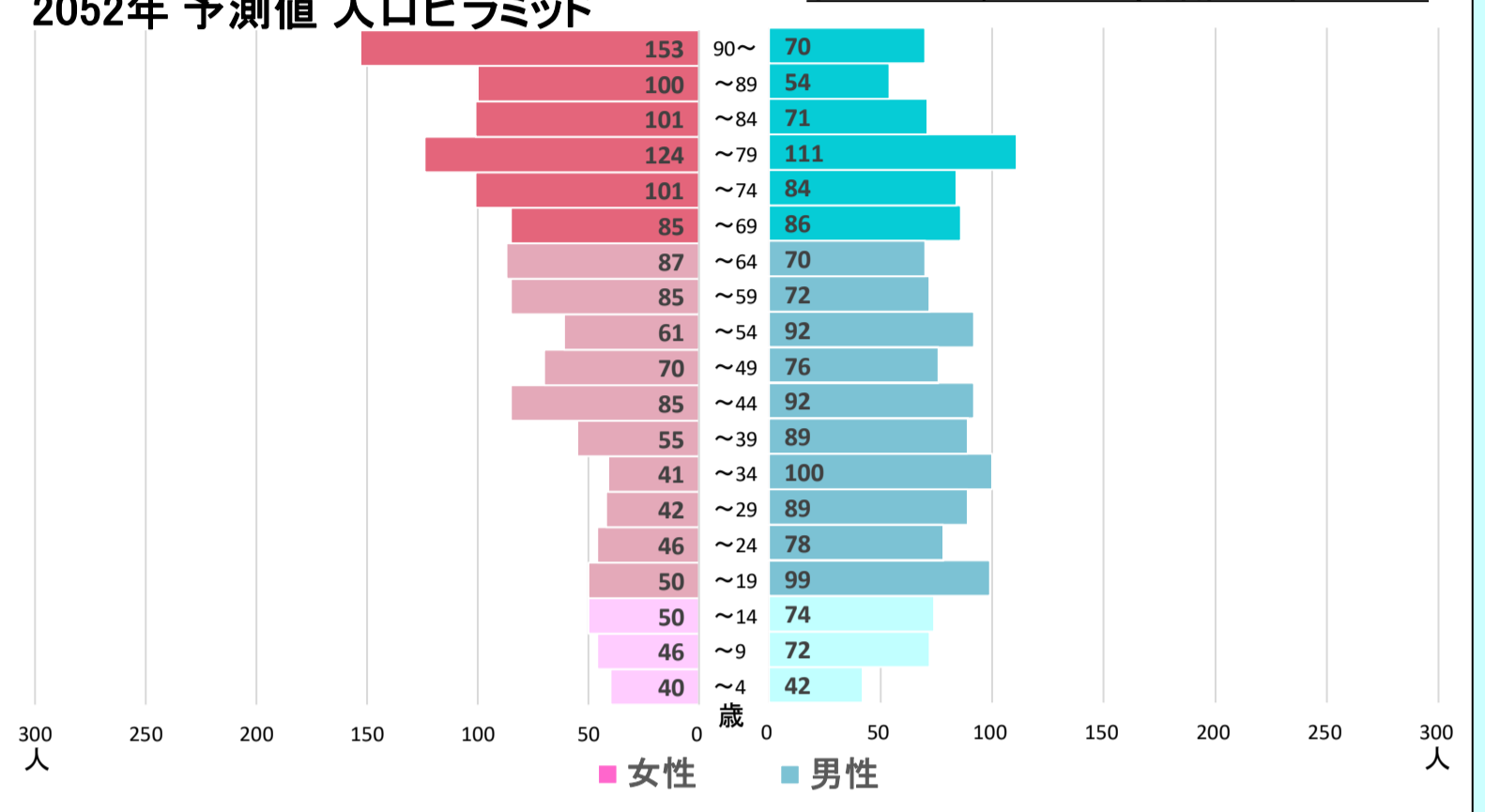


2017年~2022年の変化の傾向が今後も続いた30年後の予測

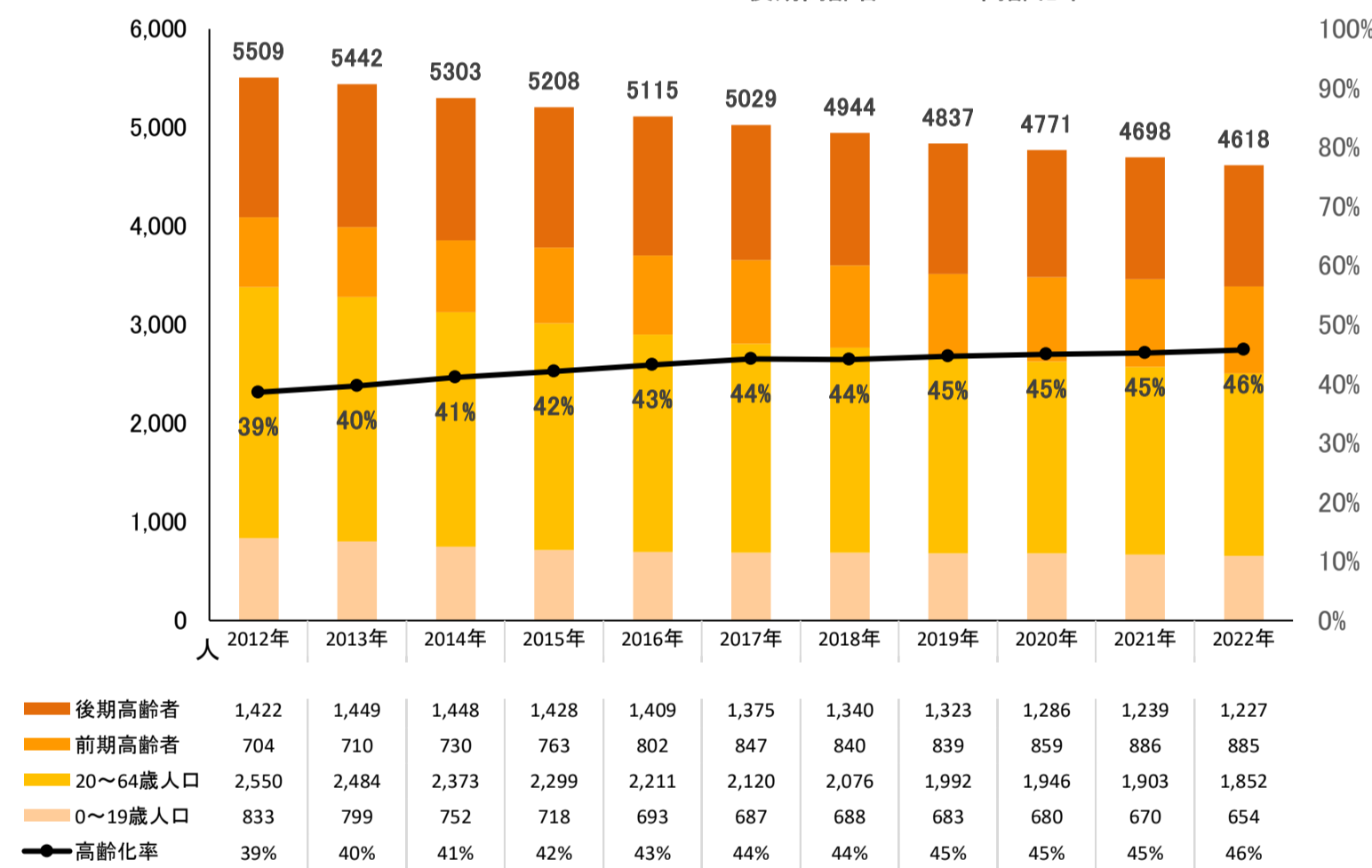
【現行推移】

2052年 予測値 人口ピラミッド

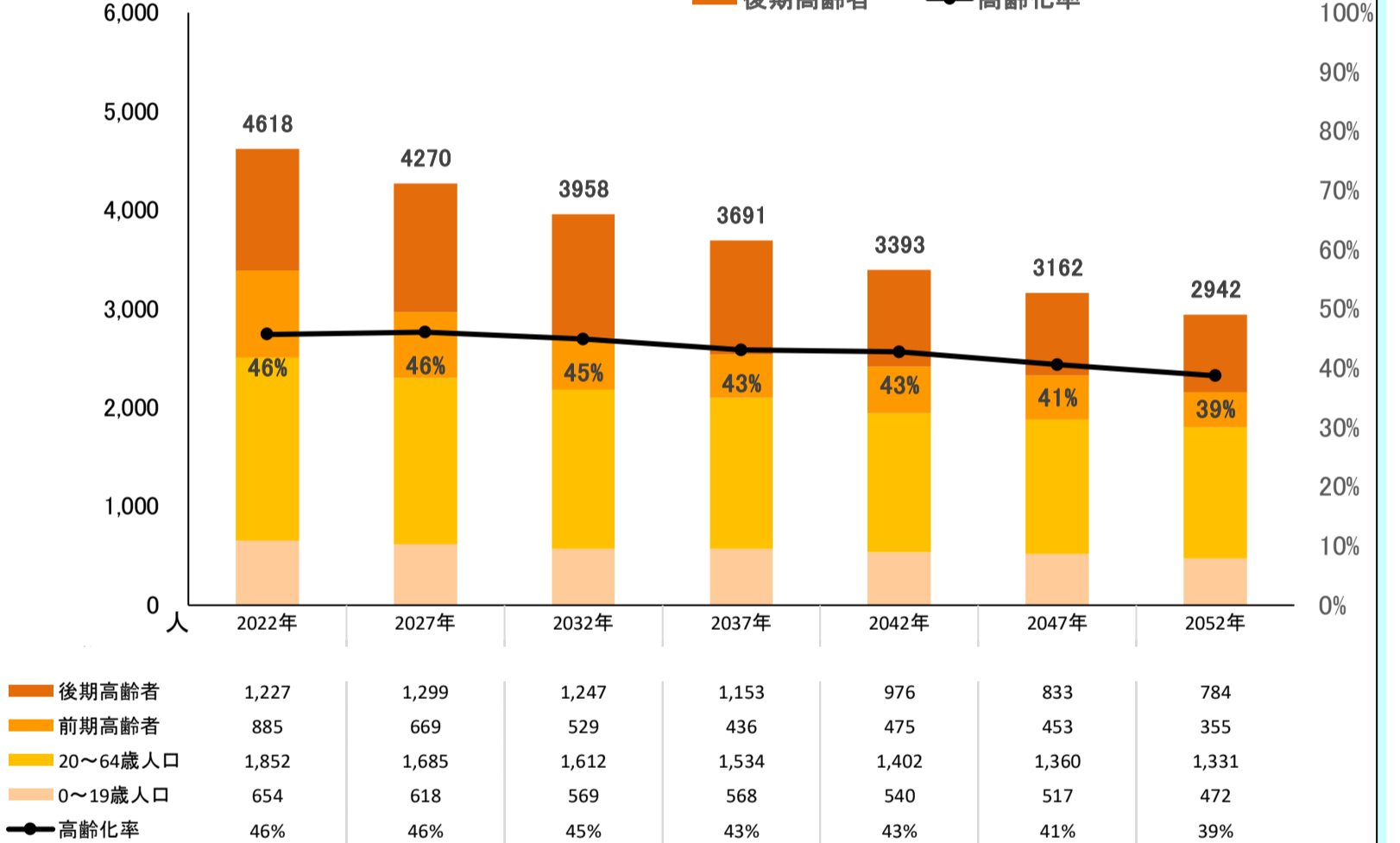
総人口 2,942人 高齢化率 38.7%



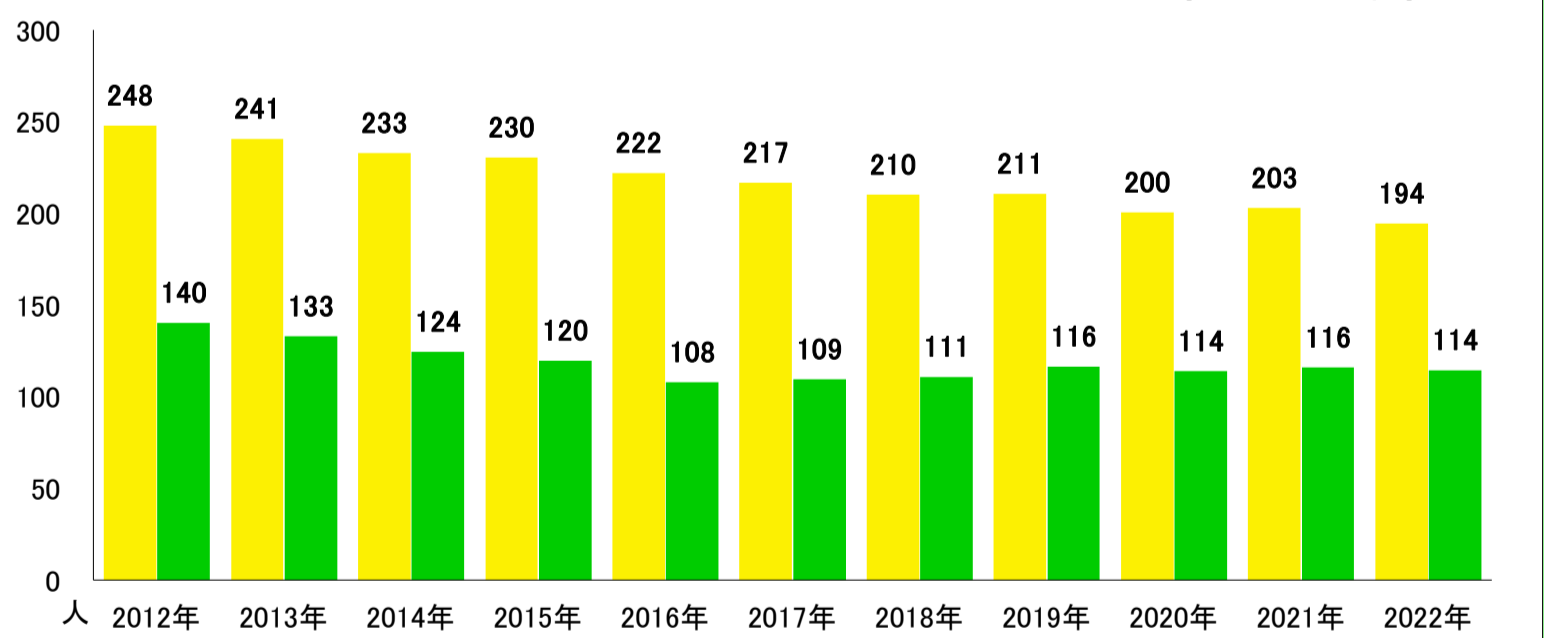
【2012-2022】総人口・高齢化率



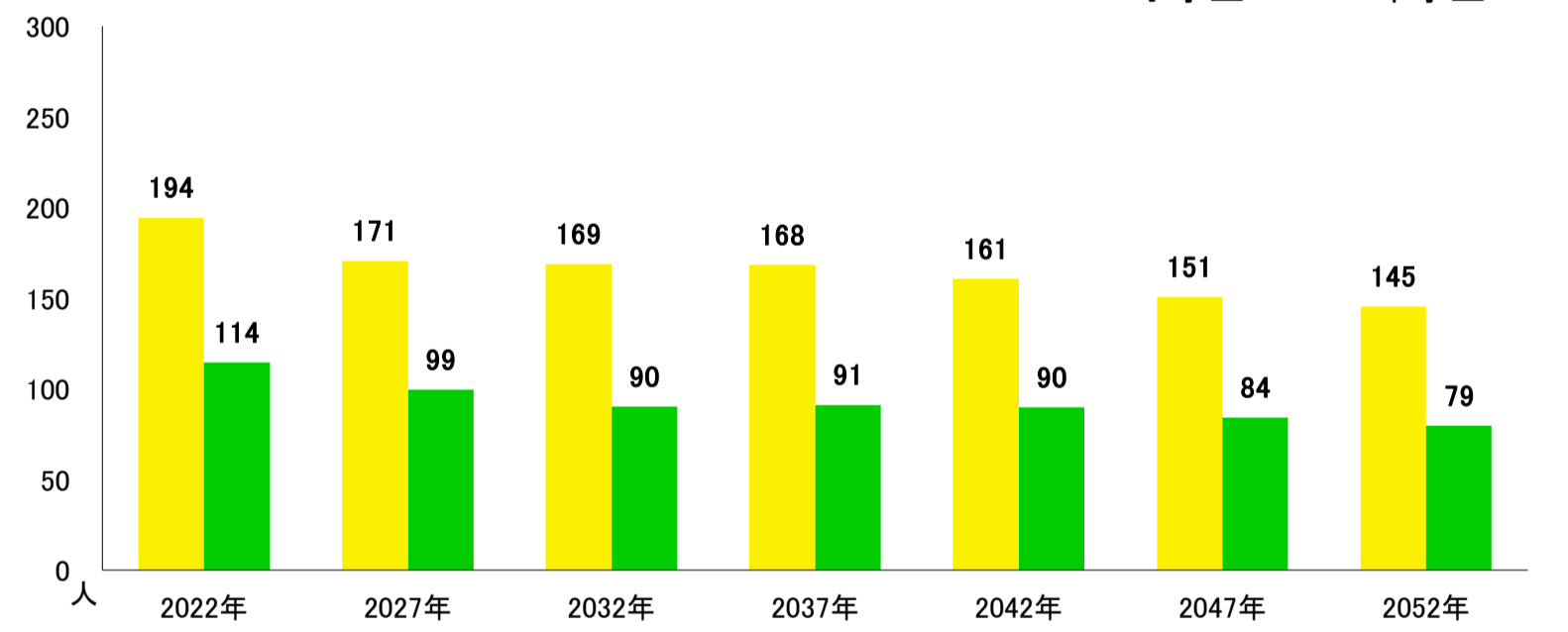
【現行推移】総人口・高齢化率



【2012-2022】小学校・中学校の人口



【現行推移】小学校・中学校の人口



	2012 2013 2014 2015 2016 2017 2018 2019 2020 2021 2022											将来推計					
	2027	2032	2037	2042	2047	2052											
人口増減率(※)	-	-1.2%	-2.6%	-1.8%	-1.8%	-1.7%	-1.7%	-2.2%	-1.4%	-1.5%	-1.7%	-7.5%	-7.3%	-6.7%	-8.1%	-6.8%	-7.0%
高齢化率	38.6%	39.7%	41.1%	42.1%	43.2%	44.2%	44.1%	44.7%	45.0%	45.2%	45.7%	46.1%	44.9%	43.1%	42.8%	40.7%	38.7%
後期高齢者比率	25.8%	26.6%	27.3%	27.4%	27.5%	27.3%	27.1%	27.4%	27.0%	26.4%	26.6%	30.4%	31.5%	31.2%	28.8%	26.3%	26.7%
生産年齢人口率	50.8%	49.9%	48.8%	47.8%	47.0%	46.0%	46.0%	45.6%	45.3%	44.9%	44.6%	44.5%	45.0%	46.4%	46.3%	48.3%	50.3%
20~30代女性比率	7.4%	7.4%	7.1%	7.1%	7.0%	6.9%	7.0%	6.8%	6.7%	6.5%	6.4%	6.7%	7.1%	6.6%	6.9%	6.9%	6.3%
若年齢層率(~14)	10.6%	10.4%	10.1%	10.1%	9.8%	9.8%	9.9%	9.7%	9.8%	9.9%	9.7%	9.5%	10.2%	10.5%	10.9%	11.0%	11.0%
4歳以下人口比率	3.1%	3.1%	2.8%	2.7%	2.6%	2.6%	2.8%	2.5%	2.8%	2.7%	2.6%	2.8%	3.1%	2.9%	3.0%	3.1%	2.8%

(※人口増減率における2027年以降は5年間の増減率を表記)

