

都道府県名

市町村名

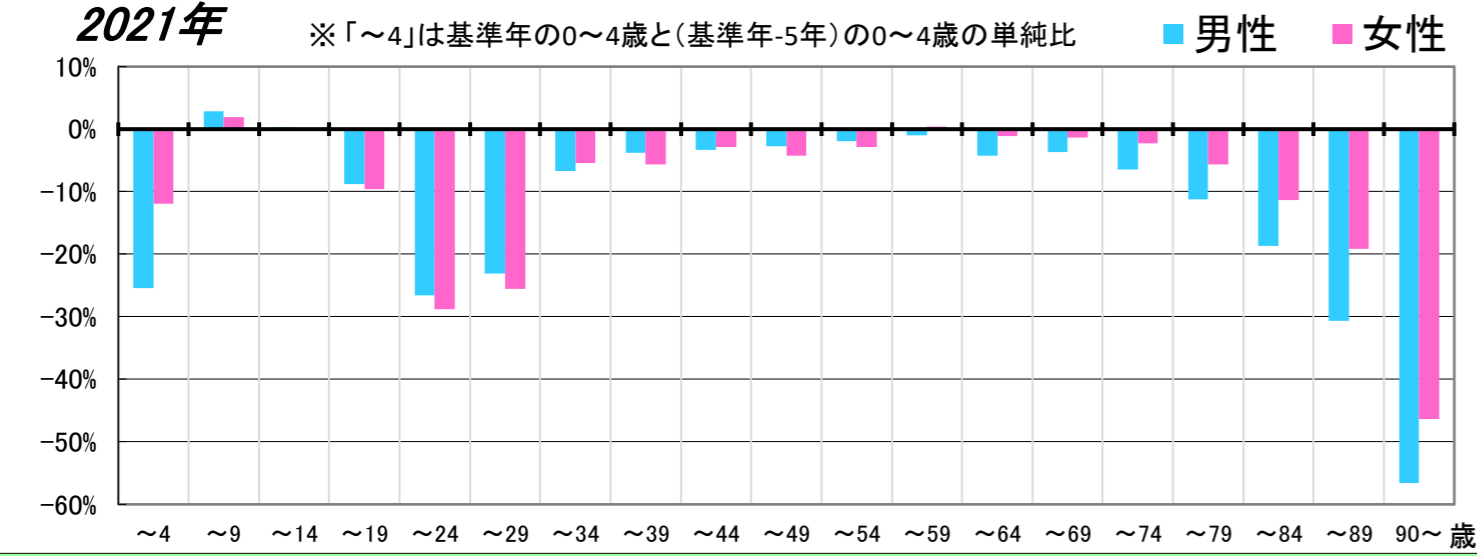
島根県

雲南市

全域

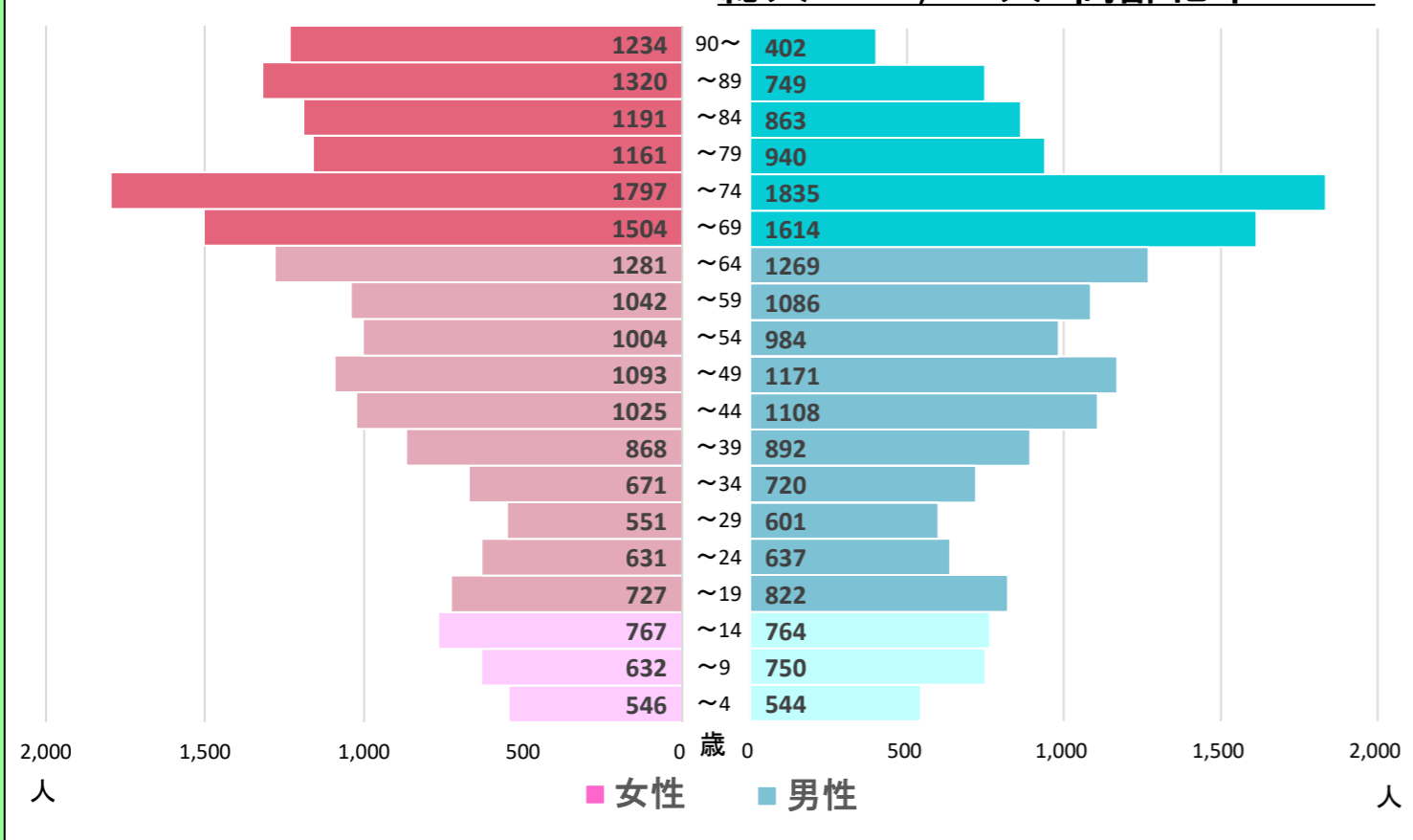
〈地区の情報〉

コーホート変化の割合(2016年・2021年より算出) ※補正値を含める



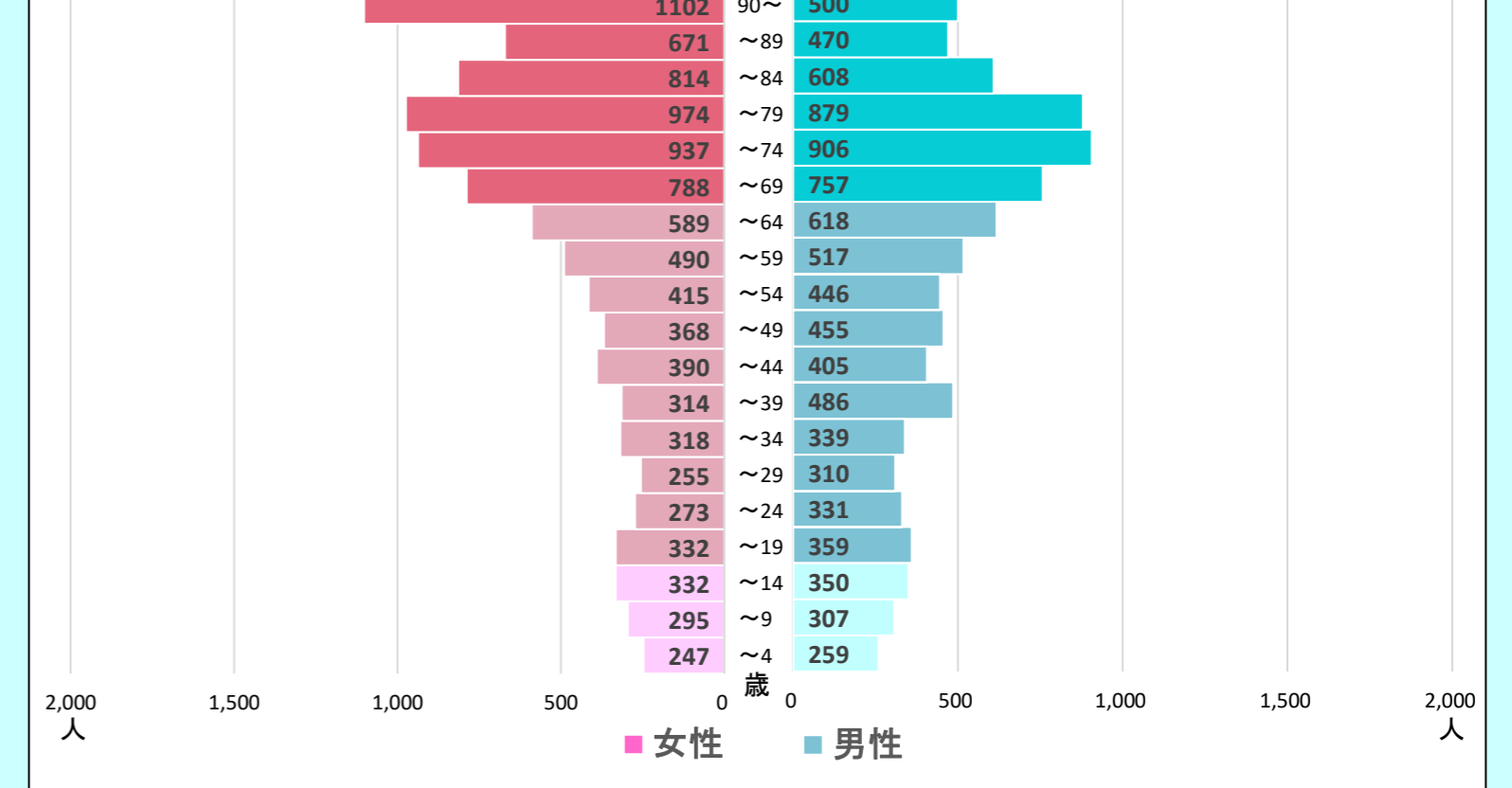
本データは「住民基本台帳(外国人含む)」を基にした「しまねの郷づくり応援サイト」で公開されている295地区の2021年までの値及び将来推計値を島根県・市町村・合併前市町村単位で積み上げ算出したものです。(2021年10月21日時点)
 ※2012年について雲南市は外国人を含まない
 ※美郷町については2012年データなし

2021年集計 人口ピラミッド 総人口 36,796人 高齢化率 39.7%

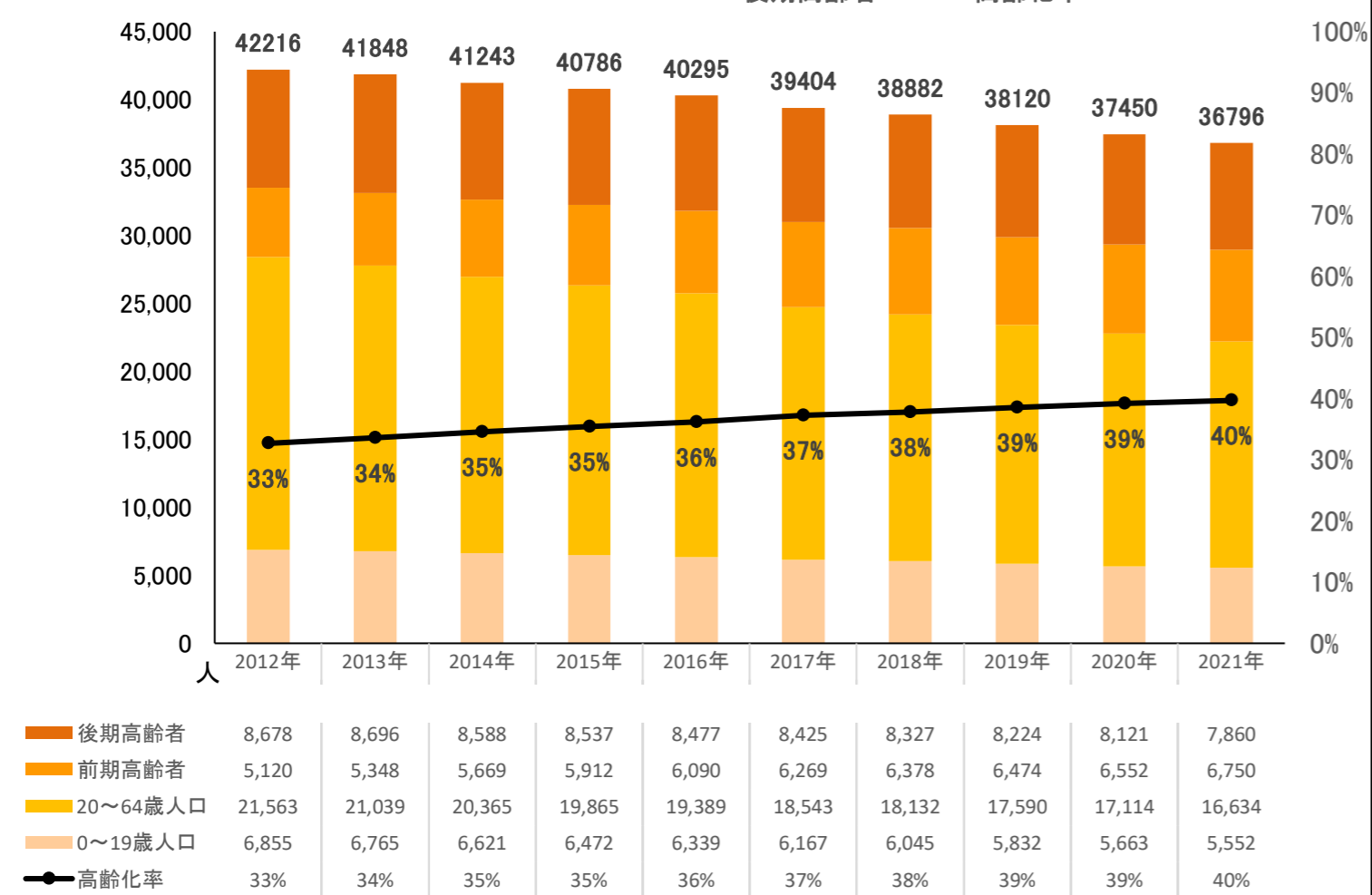


2016年～2021年の変化の傾向が今後も続いた30年後の予測

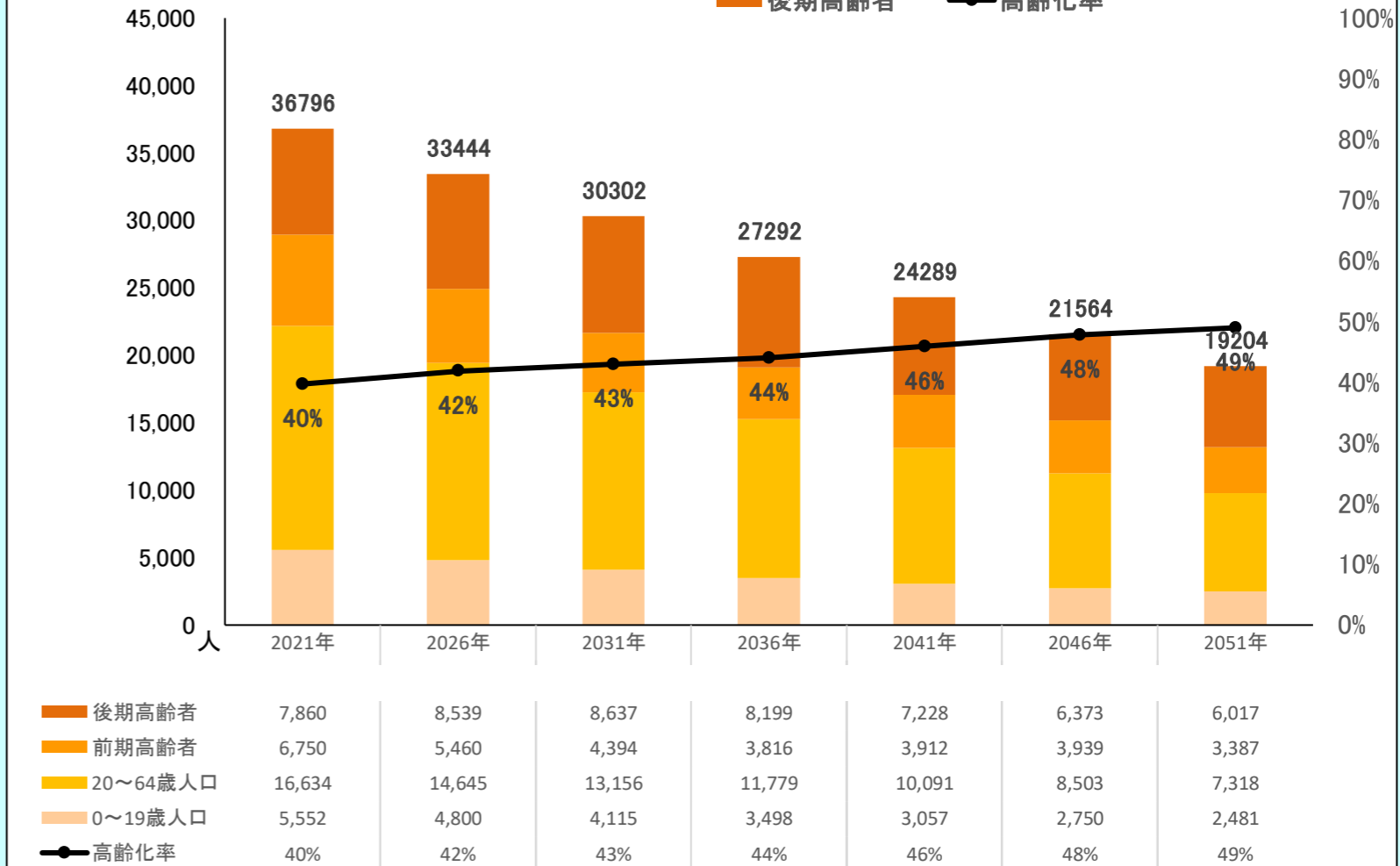
【現行推移】人口ピラミッド 2051年予測値 総人口 19,204人 高齢化率 49%



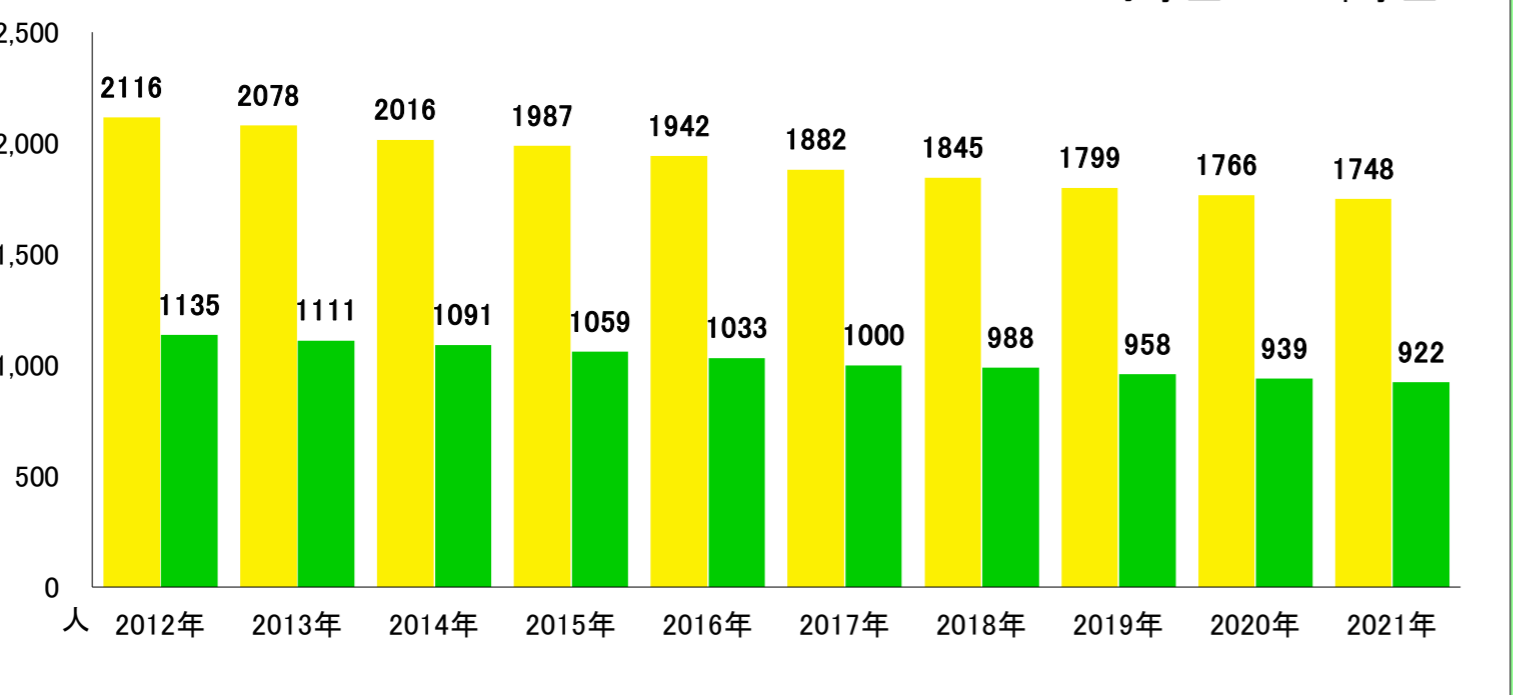
【2012-2021】総人口・高齢化率



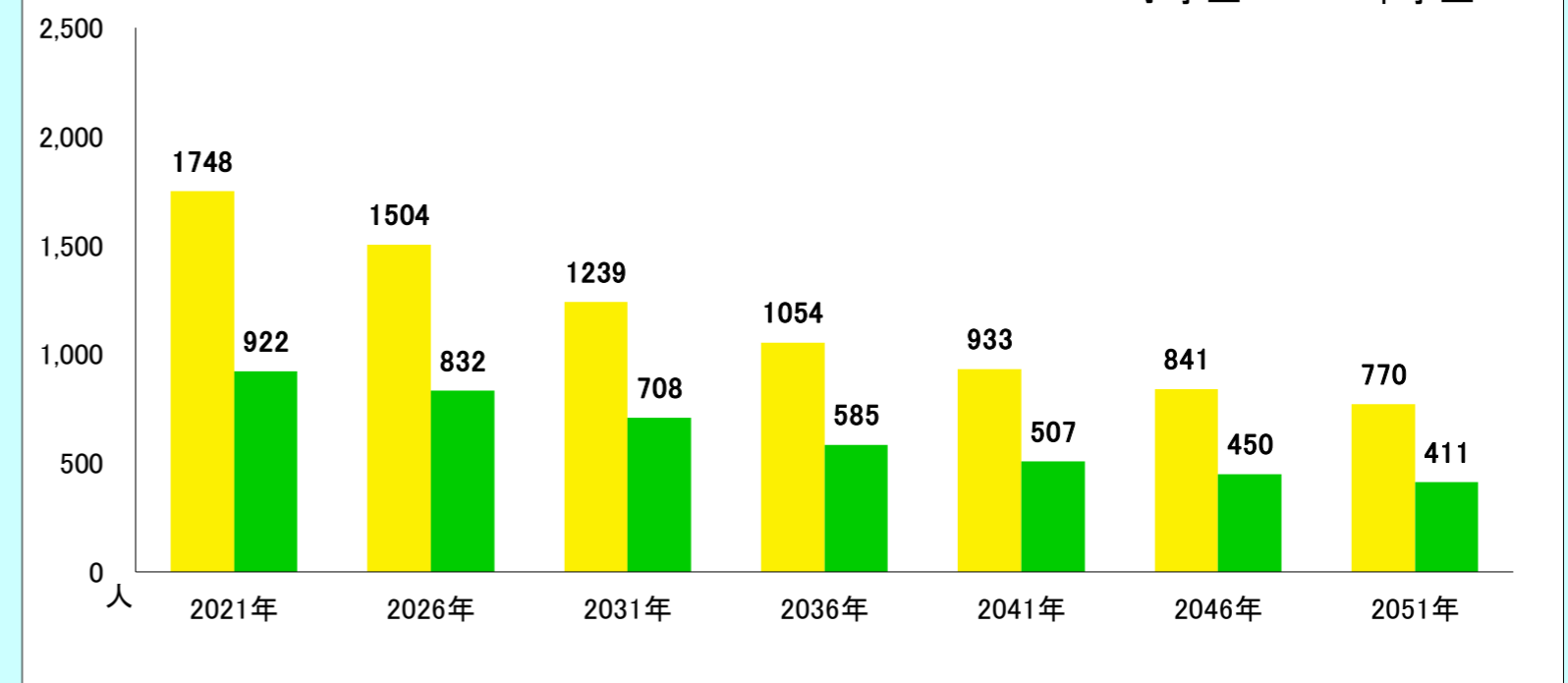
【現行推移】総人口・高齢化率



【2012-2021】小学校・中学校の人口



【現行推移】小学校・中学校の人口



	2012 2013 2014 2015 2016 2017 2018 2019 2020 2021											将来推計				
	2026	2031	2036	2041	2046	2051										
人口増減率(※)	-	-0.9%	-1.4%	-1.1%	-1.2%	-2.2%	-1.3%	-2.0%	-1.8%	-1.7%	-9.1%	-9.4%	-9.9%	-11.0%	-11.2%	-10.9%
高齢化率	32.7%	33.8%	34.6%	35.4%	36.2%	37.3%	37.8%	38.6%	39.2%	39.7%	41.9%	43.0%	44.0%	45.9%	47.8%	49.0%
後期高齢者比率	20.6%	20.8%	20.8%	20.9%	21.0%	21.4%	21.4%	21.6%	21.7%	21.4%	25.5%	28.5%	30.0%	29.8%	29.6%	31.3%
生産年齢人口率	55.5%	54.8%	53.9%	53.1%	52.5%	51.5%	51.0%	50.5%	49.9%	49.4%	48.0%	47.6%	47.0%	45.1%	43.0%	41.7%
20~30代女性比率	9.0%	9.1%	8.8%	8.6%	8.5%	8.1%	8.0%	7.8%	7.6%	7.4%	6.5%	6.3%	6.1%	6.2%	6.2%	6.0%
若年齢層率(~14)	11.8%	11.7%	11.5%	11.5%	11.4%	11.2%	11.1%	11.0%	10.9%	10.9%	10.2%	9.4%	9.0%	9.0%	9.2%	9.3%
4歳以下人口比率	3.4%	3.4%	3.4%	3.3%	3.3%	3.2%	3.2%	3.1%	3.1%	3.0%	2.7%	2.6%	2.5%	2.6%	2.7%	2.6%

(※人口増減率における2026年以降は5年間の増減率を表記)

