

都道府県名

市町村名

島根県

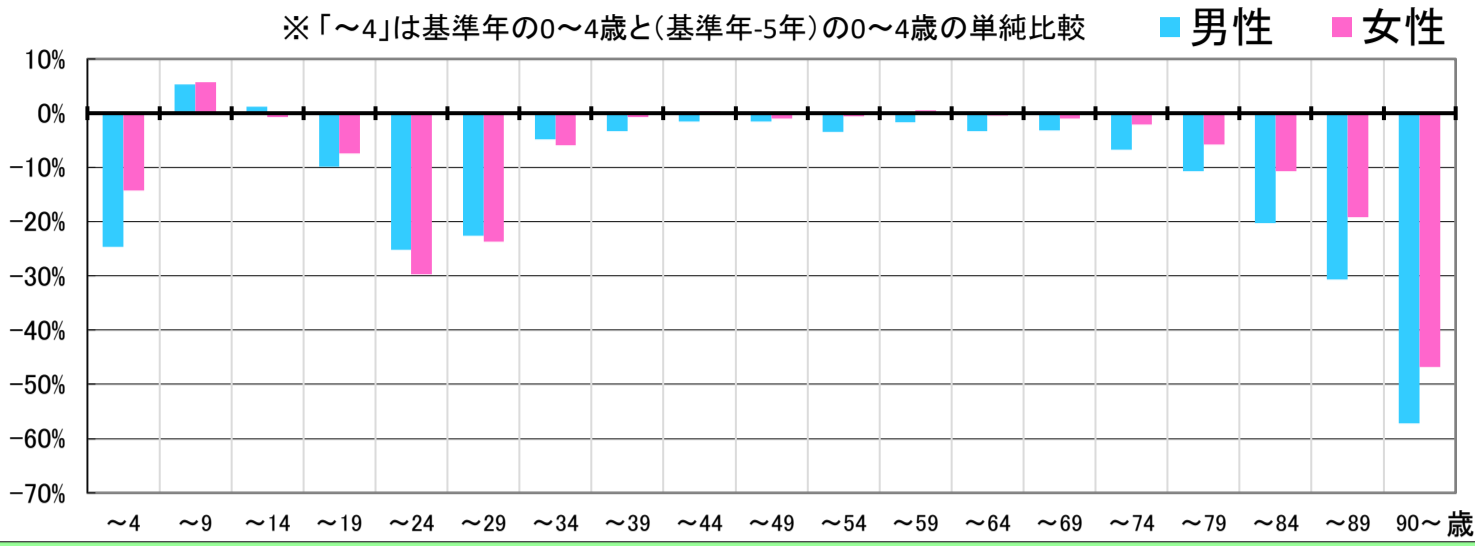
雲南市

全域

〈地区の情報〉

各コーホートの増減率(2017年→2022年) ※補正值を含める

※「～4」は基準年の0～4歳と(基準年-5年)の0～4歳の単純比較



本データは「住民基本台帳(外国人含む)」を基にした「しまねの郷づくり応援サイト」で

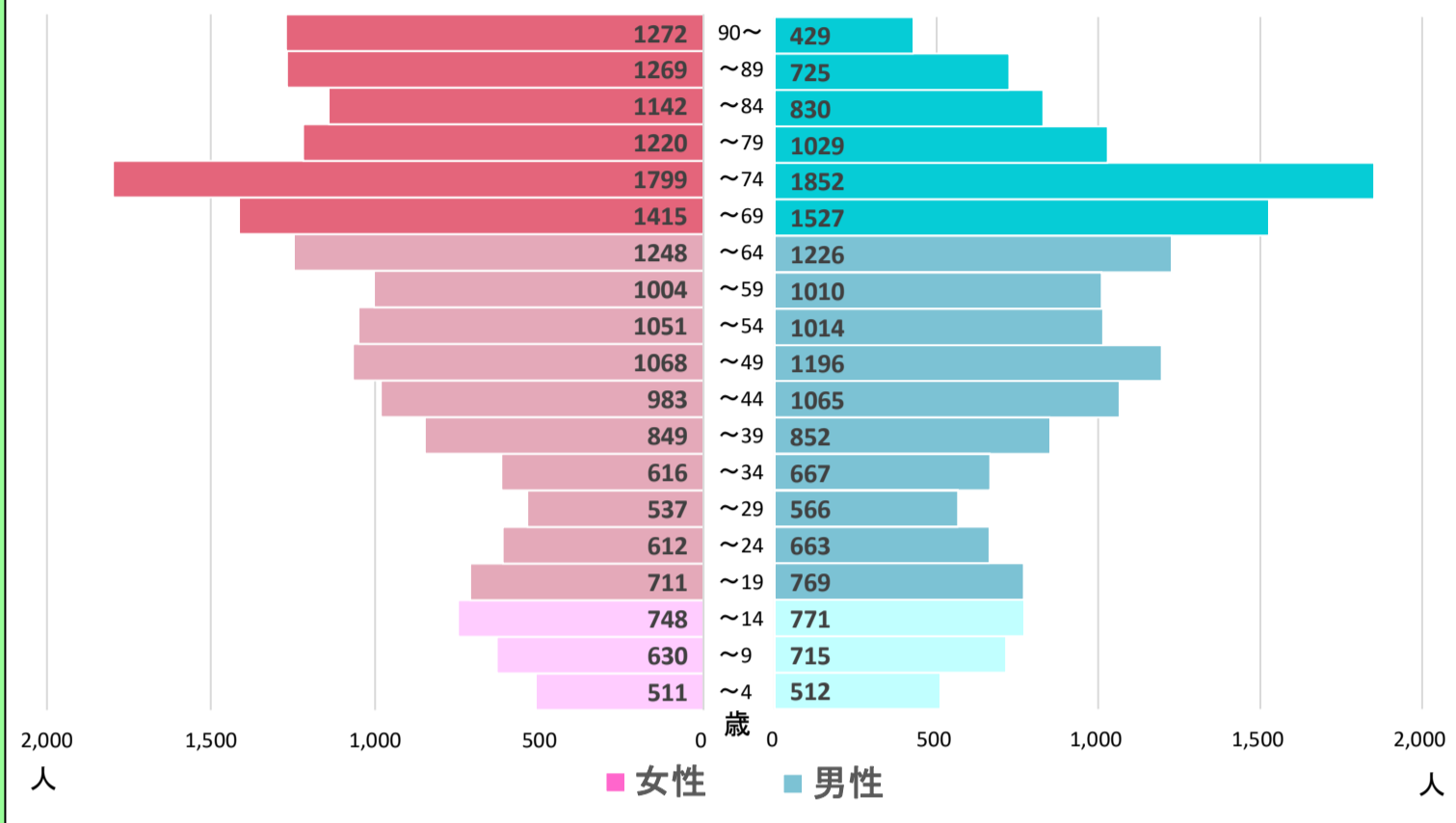
公開されている295地区の2022年までの値及び将来推計値を島根県・市町村・合併前市町村単位で積み上げ算出したものです。(2022年9月1日時点)

※2012年について雲南市は外国人を含まない

※美郷町については2012年データなし

2022年集計 人口ピラミッド

総人口 36,103人 高齢化率 40.2%

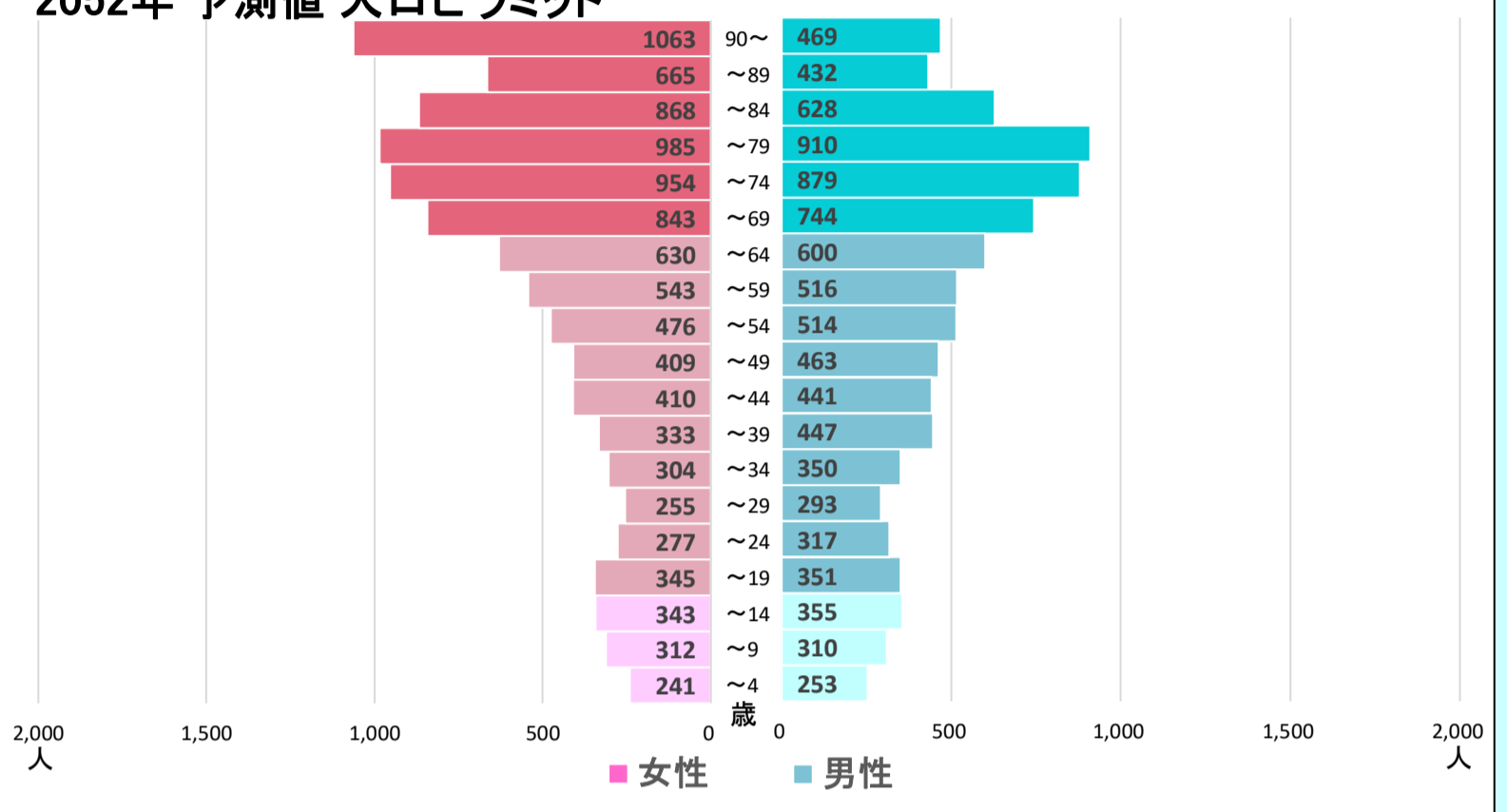


2017年～2022年の変化の傾向が今後も続いた30年後の予測

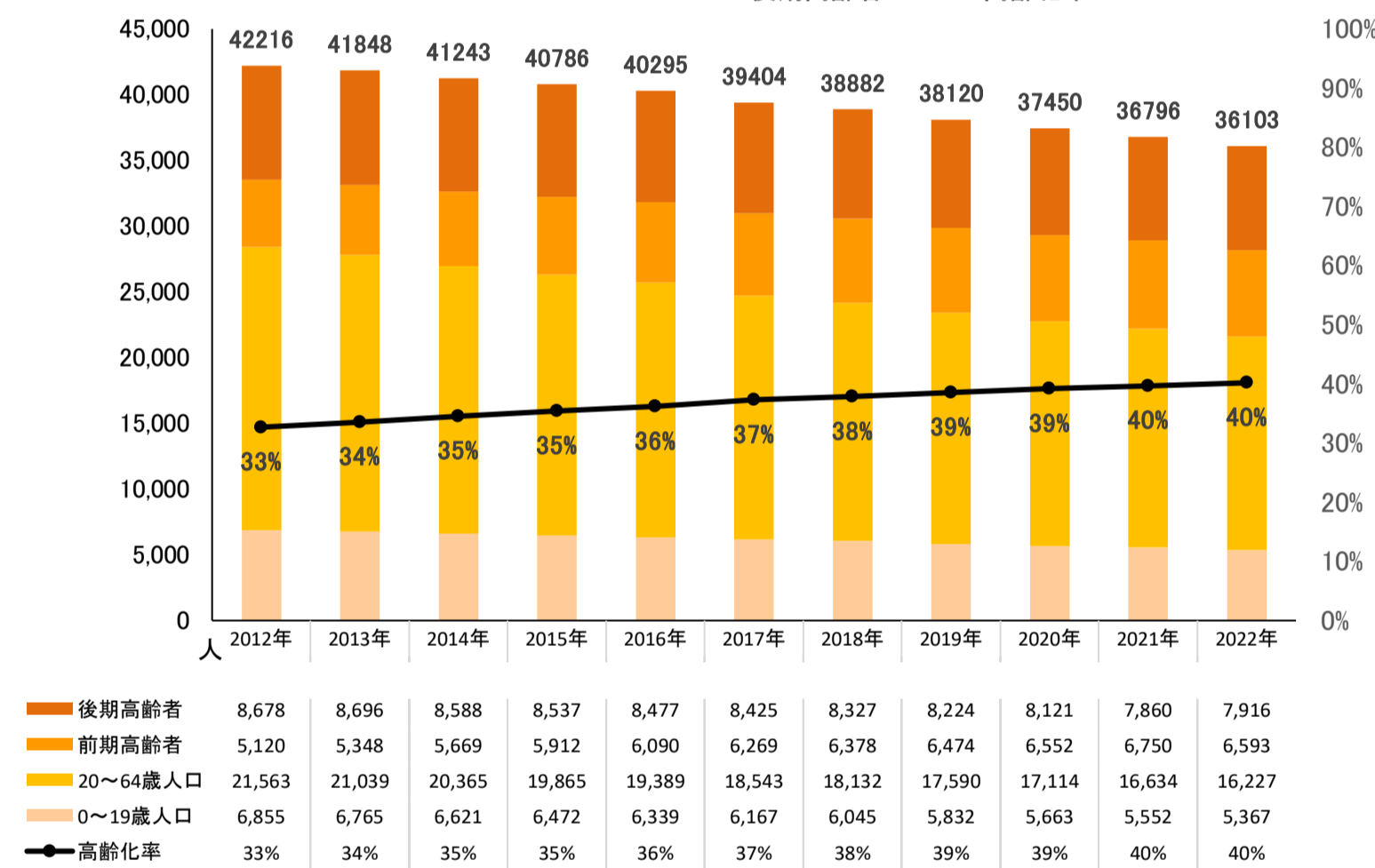
【現行推移】

2052年 予測値 人口ピラミッド

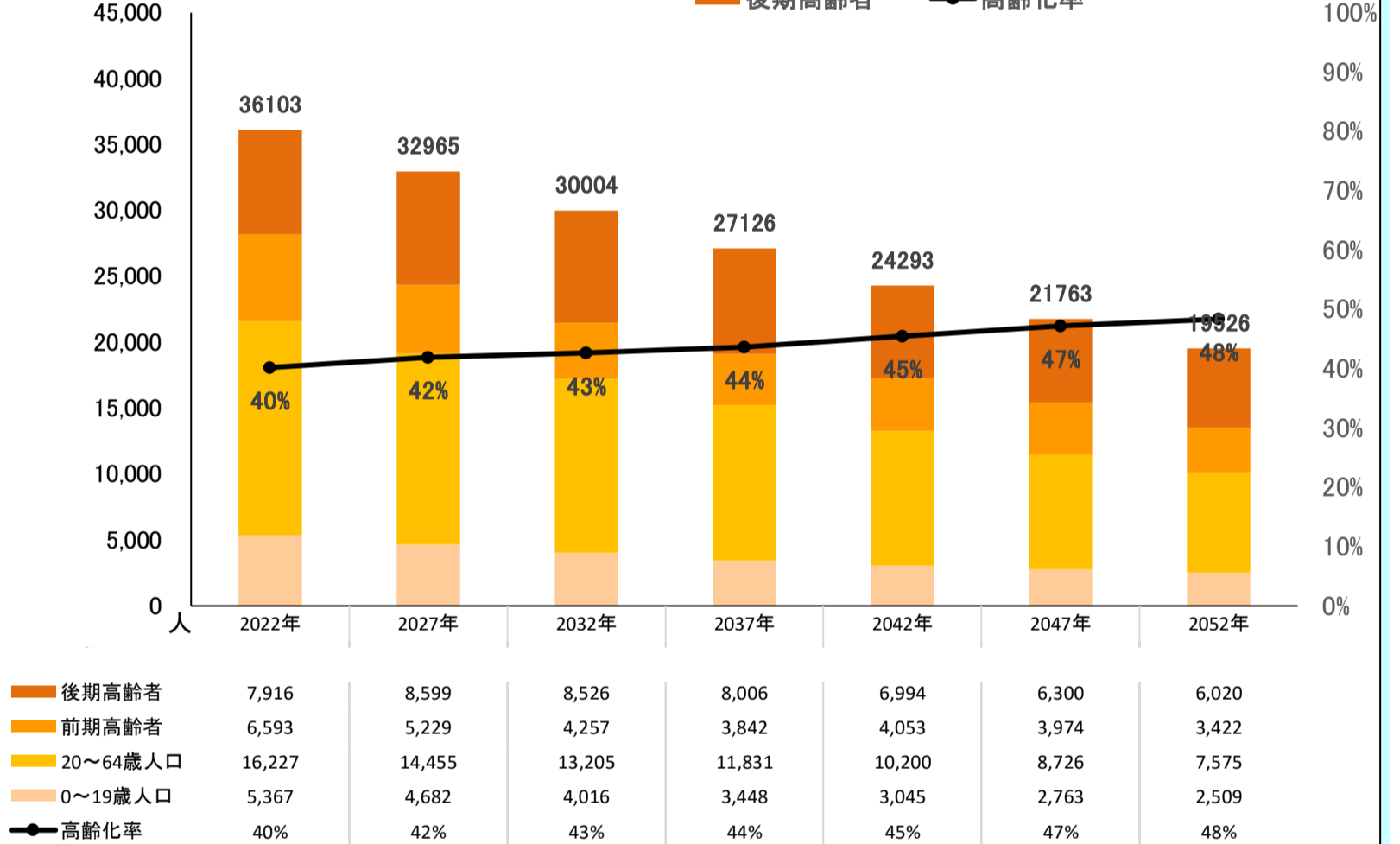
総人口 19,526人 高齢化率 48.4%



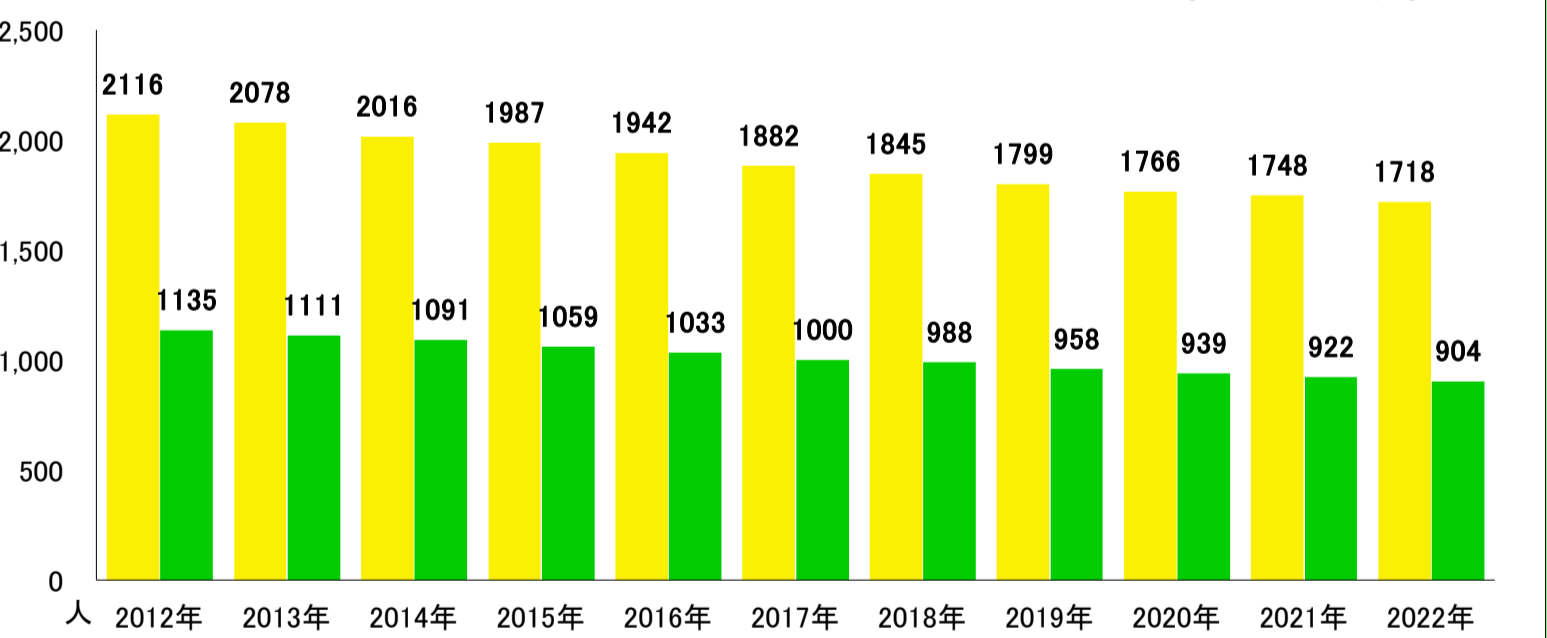
【2012-2022】総人口・高齢化率



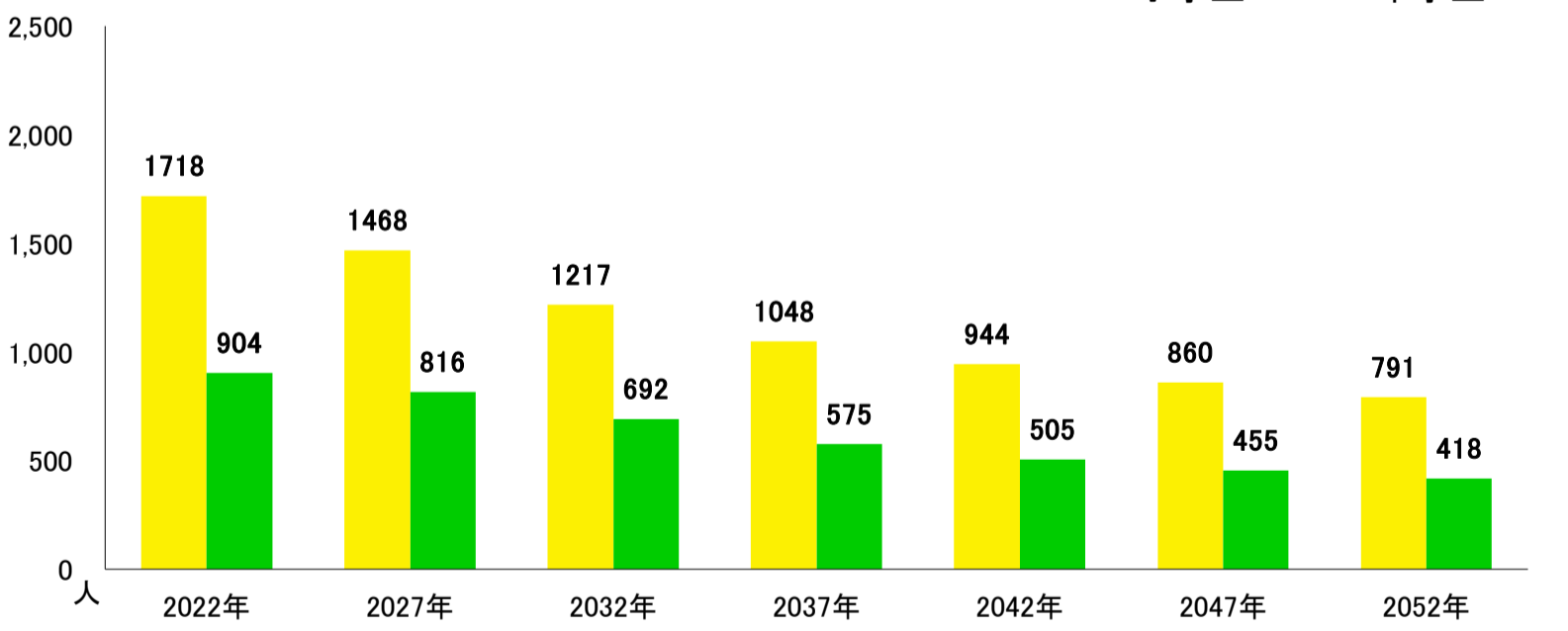
【現行推移】総人口・高齢化率



【2012-2022】小学校・中学校の人口



【現行推移】小学校・中学校の人口



	2012 2013 2014 2015 2016 2017 2018 2019 2020 2021 2022											将来推計					
	2027	2032	2037	2042	2047	2052											
人口増減率(※)	-	-0.9%	-1.4%	-1.1%	-1.2%	-2.2%	-1.3%	-2.0%	-1.8%	-1.7%	-1.9%	-8.7%	-9.0%	-9.6%	-10.4%	-10.4%	-10.3%
高齢化率	32.7%	33.6%	34.6%	35.4%	36.2%	37.3%	37.8%	38.6%	39.2%	39.7%	40.2%	41.9%	42.6%	43.7%	45.5%	47.2%	48.4%
後期高齢者比率	20.6%	20.8%	20.8%	20.9%	21.0%	21.4%	21.4%	21.6%	21.7%	21.4%	21.9%	26.1%	28.4%	29.5%	28.8%	28.9%	30.8%
生産年齢人口率	55.5%	54.8%	53.9%	53.1%	52.5%	51.5%	51.0%	50.5%	49.9%	49.4%	49.0%	48.1%	48.1%	47.4%	45.5%	43.6%	42.4%
20～30代女性比率	9.0%	9.1%	8.8%	8.6%	8.5%	8.1%	8.0%	7.8%	7.6%	7.4%	7.2%	6.5%	6.3%	6.2%	6.2%	6.1%	6.0%
若年齢層率(～14)	11.8%	11.7%	11.5%	11.5%	11.4%	11.2%	11.1%	11.0%	10.9%	10.9%	10.8%	10.0%	9.3%	8.9%	9.0%	9.2%	9.3%
4歳以下人口比率	3.4%	3.4%	3.4%	3.3%	3.3%	3.2%	3.2%	3.1%	3.1%	3.0%	2.8%	2.6%	2.5%	2.5%	2.5%	2.6%	2.5%

(※人口増減率における2027年以降は5年間の増減率を表記)

