

都道府県名

市町村名

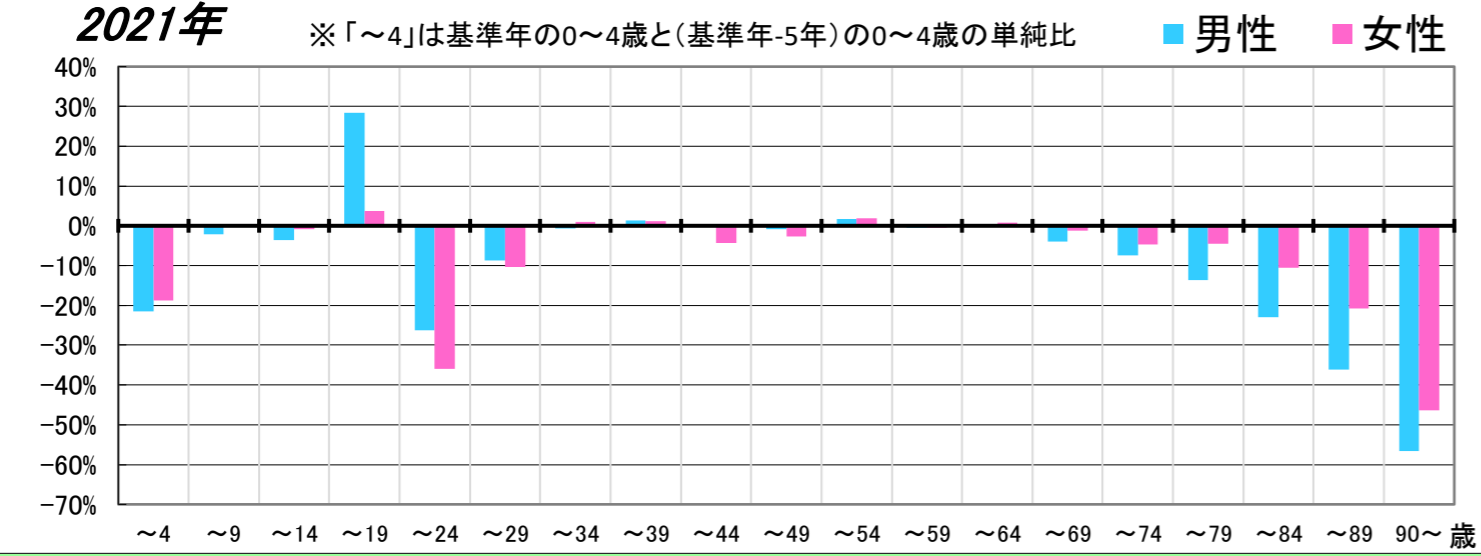
島根県

江津市

全域

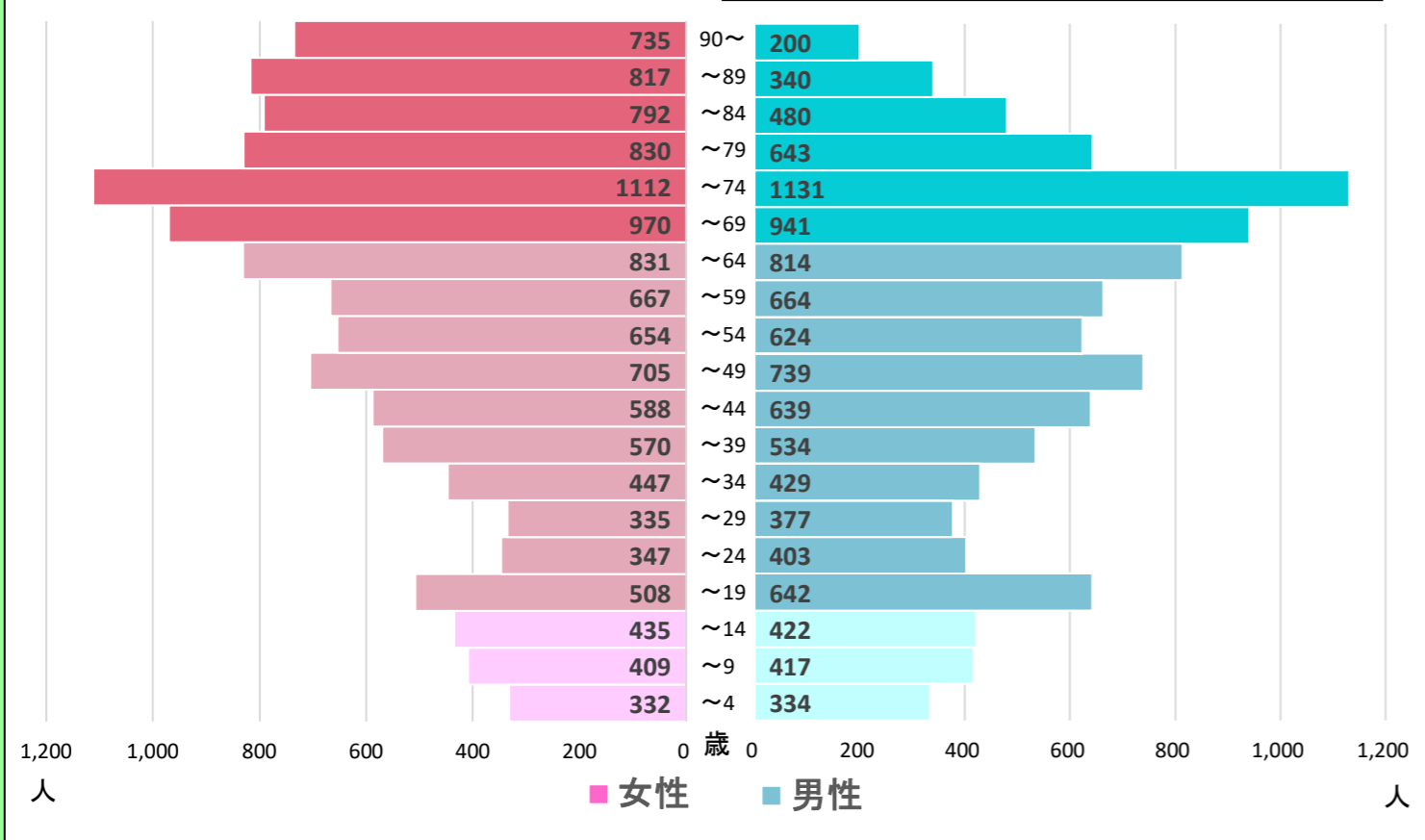
〈地区の情報〉

コーホート変化の割合(2016年・2021年より算出) ※補正値を含める



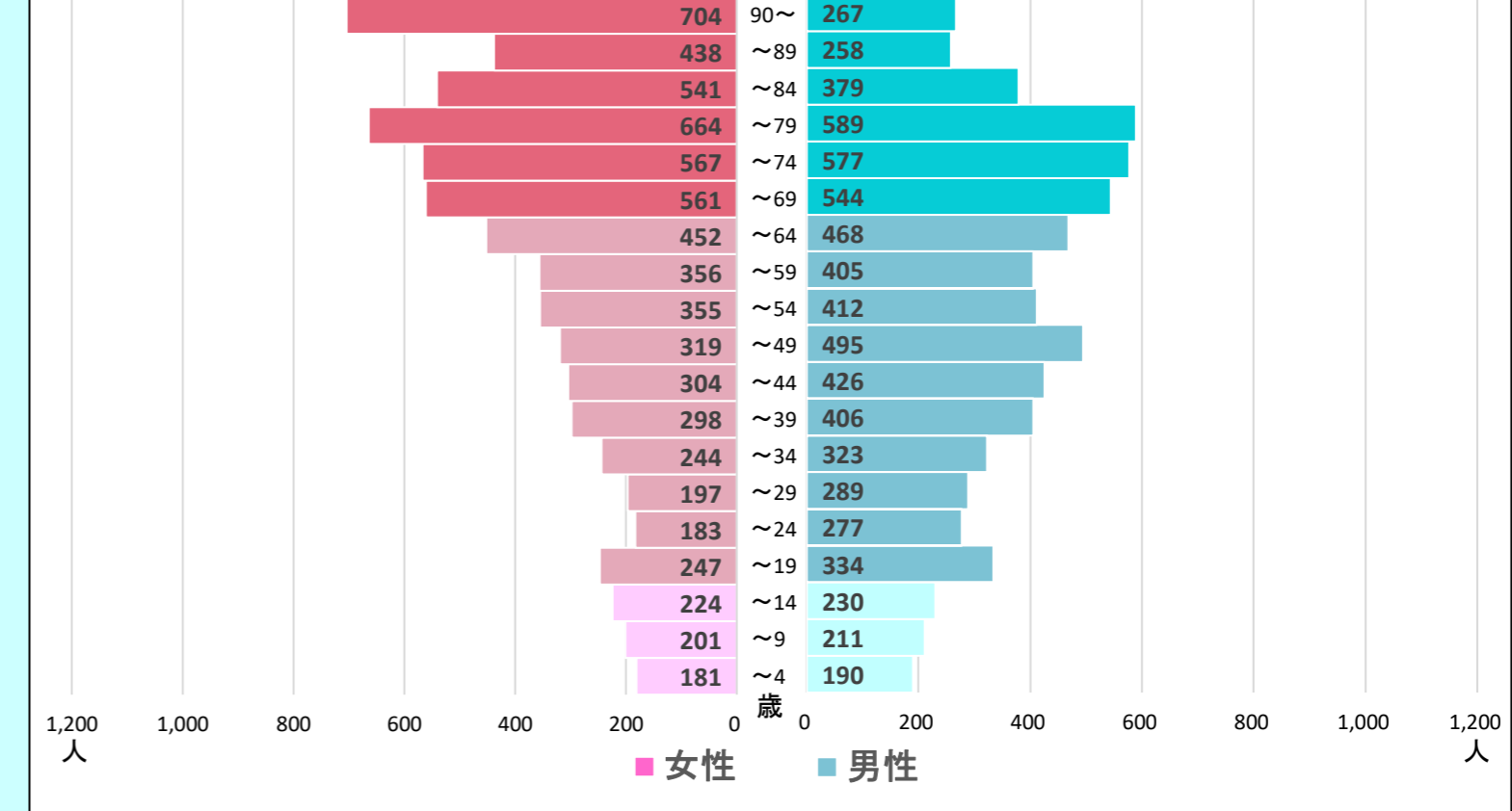
本データは「住民基本台帳(外国人含む)」を基にした「しまねの郷づくり応援サイト」で公開されている295地区の2021年までの値及び将来推計値を島根県・市町村・合併前市町村単位で積み上げ算出したものです。(2021年10月21日時点)  
 ※2012年について雲南市は外国人を含まない  
 ※美郷町については2012年データなし

2021年集計 人口ピラミッド 総人口 22,857人 高齢化率 39.3%

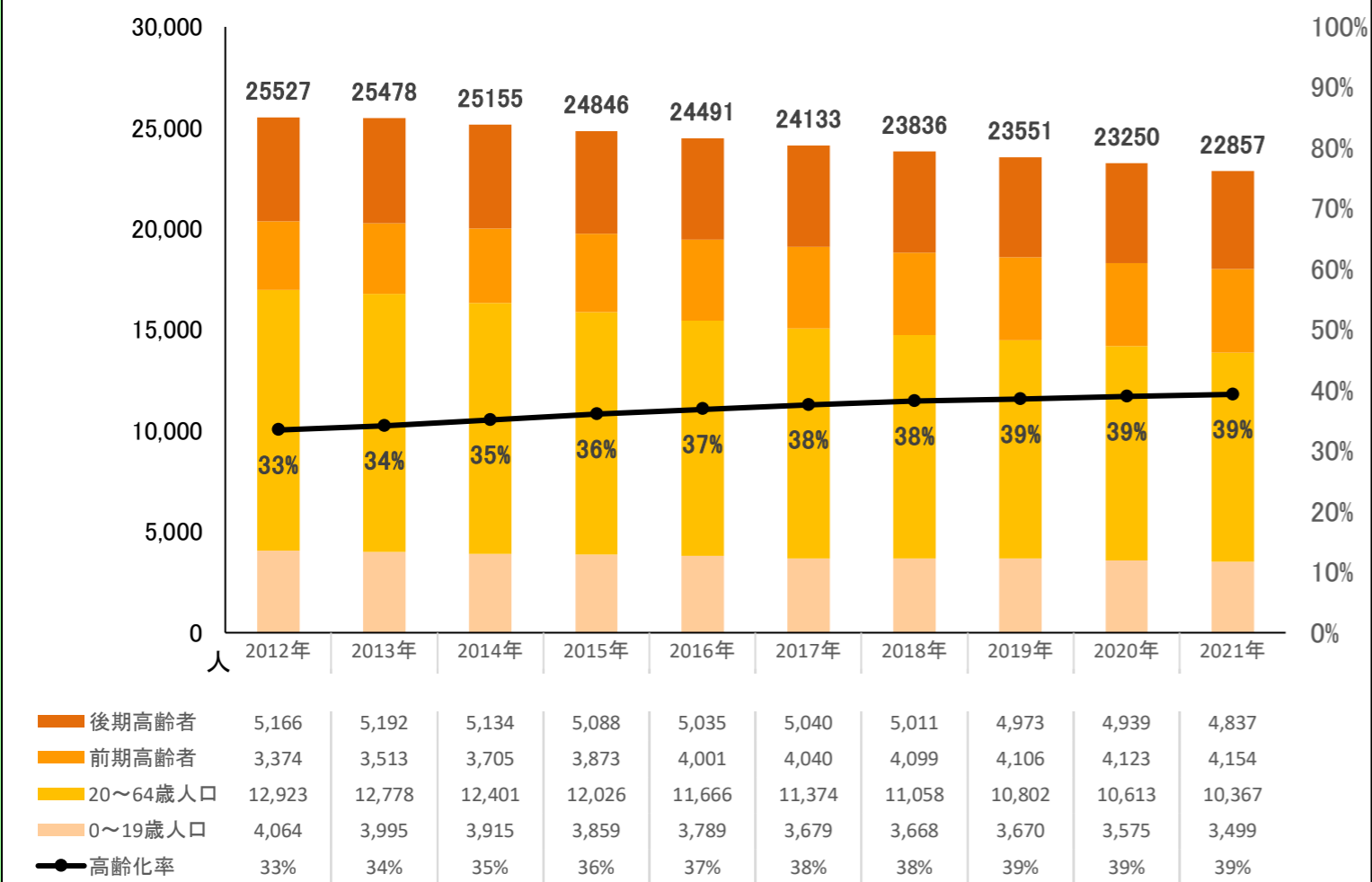


2016年～2021年の変化の傾向が今後も続いた30年後の予測

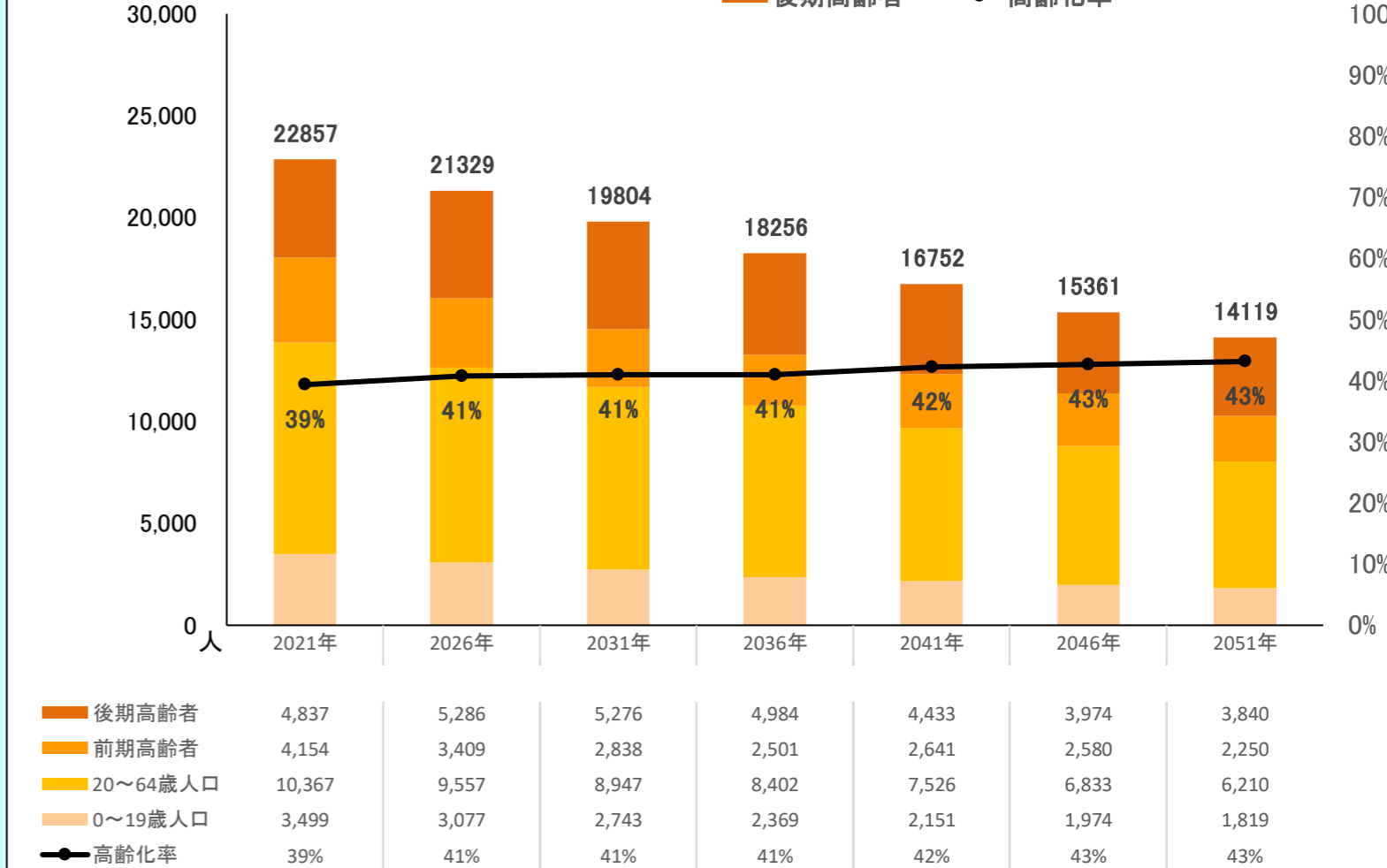
【現行推移】人口ピラミッド 2051年予測値 総人口 14,119人 高齢化率 43.1%



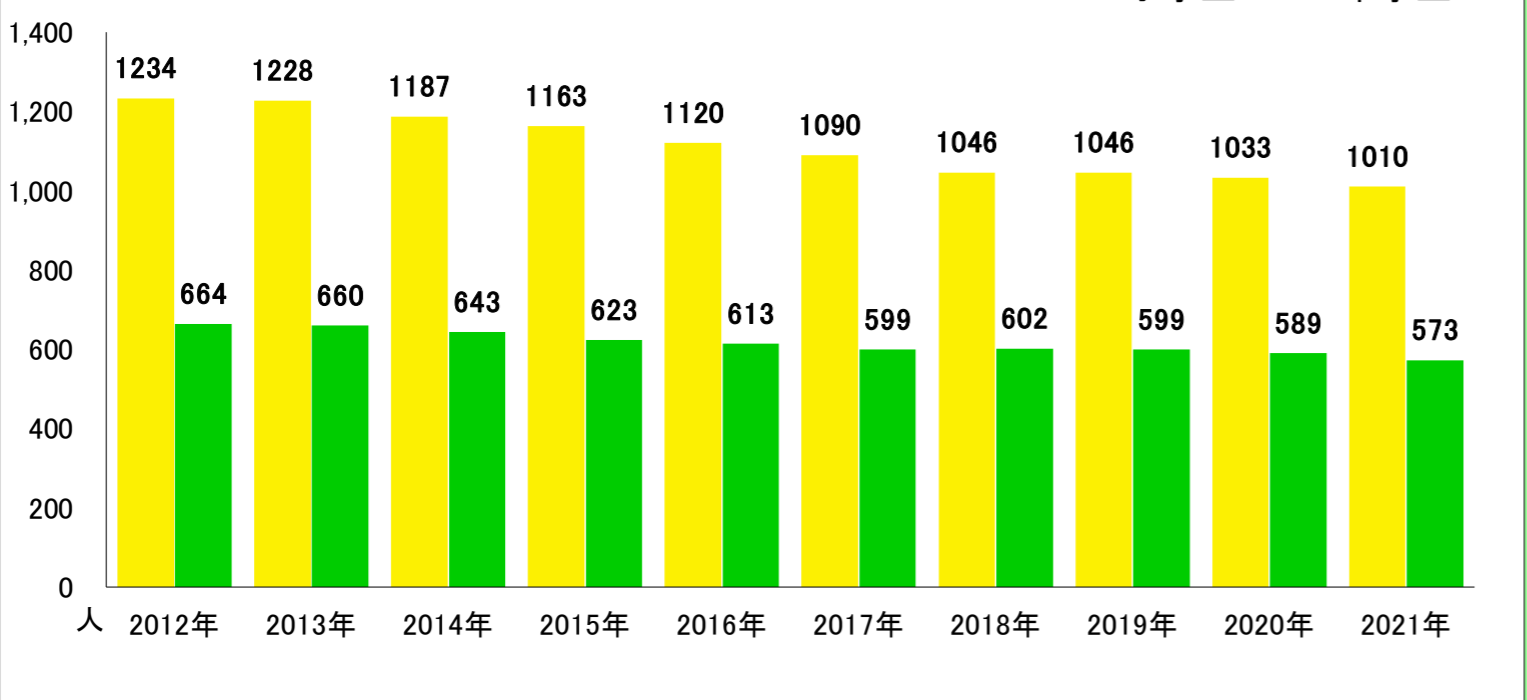
【2012-2021】総人口・高齢化率



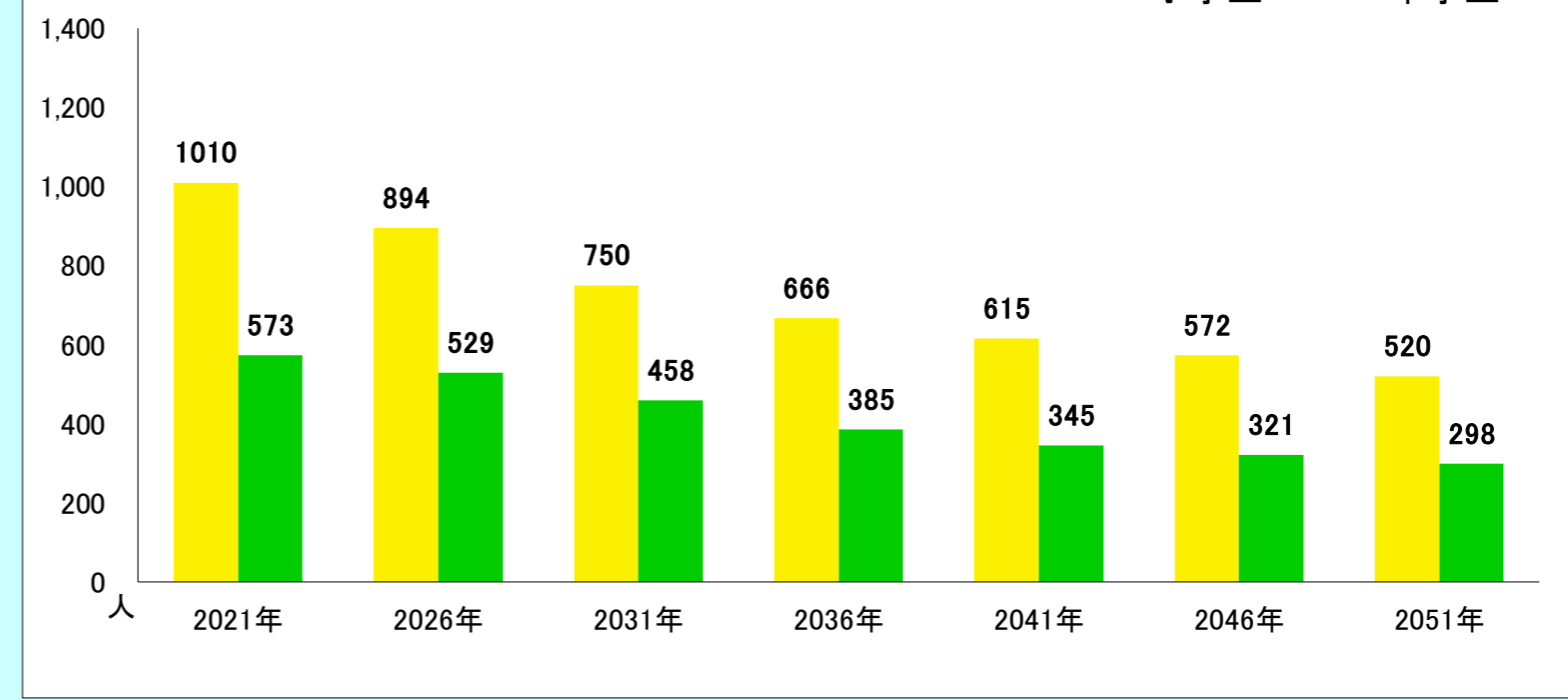
【現行推移】総人口・高齢化率



【2012-2021】小学校・中学校の人口



【現行推移】小学校・中学校の人口



	過去										将来推計					
	2012	2013	2014	2015	2016	2017	2018	2019	2020	2021	2026	2031	2036	2041	2046	2051
人口増減率(%)	-	-0.2%	-1.3%	-1.2%	-1.4%	-1.5%	-1.2%	-1.2%	-1.3%	-1.7%	-6.7%	-7.2%	-7.8%	-8.2%	-8.3%	-8.1%
高齢化率	33.5%	34.2%	35.1%	36.1%	36.9%	37.6%	38.2%	38.6%	39.0%	39.3%	40.8%	41.0%	41.0%	42.2%	42.7%	43.1%
後期高齢者比率	20.2%	20.4%	20.4%	20.5%	20.6%	20.9%	21.0%	21.1%	21.2%	21.2%	24.8%	26.6%	27.3%	26.5%	25.9%	27.2%
生産年齢人口率	55.3%	54.6%	53.7%	52.7%	52.1%	51.4%	51.1%	50.8%	50.6%	50.4%	49.5%	50.1%	50.2%	48.9%	48.5%	48.1%
20~30代女性比率	8.6%	8.9%	8.7%	8.4%	8.1%	8.0%	7.8%	7.6%	7.6%	7.4%	6.9%	6.7%	6.9%	6.8%	6.7%	6.5%
若年齢層率(~14)	11.3%	11.2%	11.2%	11.2%	11.0%	10.9%	10.7%	10.6%	10.5%	10.3%	9.7%	9.0%	8.8%	8.8%	8.9%	8.8%
4歳以下人口比率	3.2%	3.2%	3.3%	3.4%	3.4%	3.4%	3.4%	3.2%	3.1%	2.9%	2.7%	2.7%	2.7%	2.7%	2.7%	2.6%

(※人口増減率における2026年以降は5年間の増減率を表記)

