

都道府県名

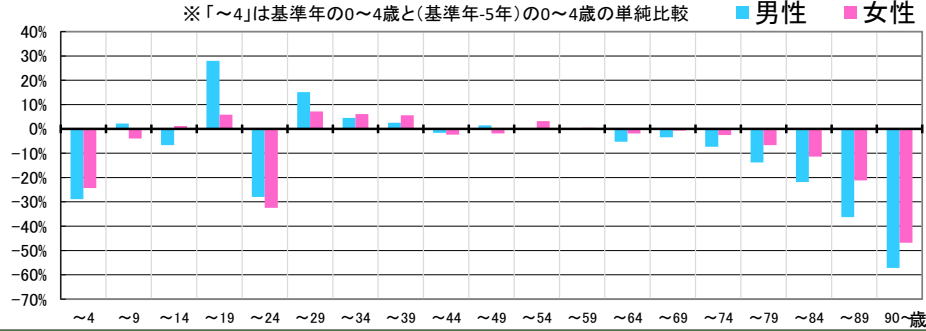
島根県

隠岐圏域

全域

〈地区の情報〉

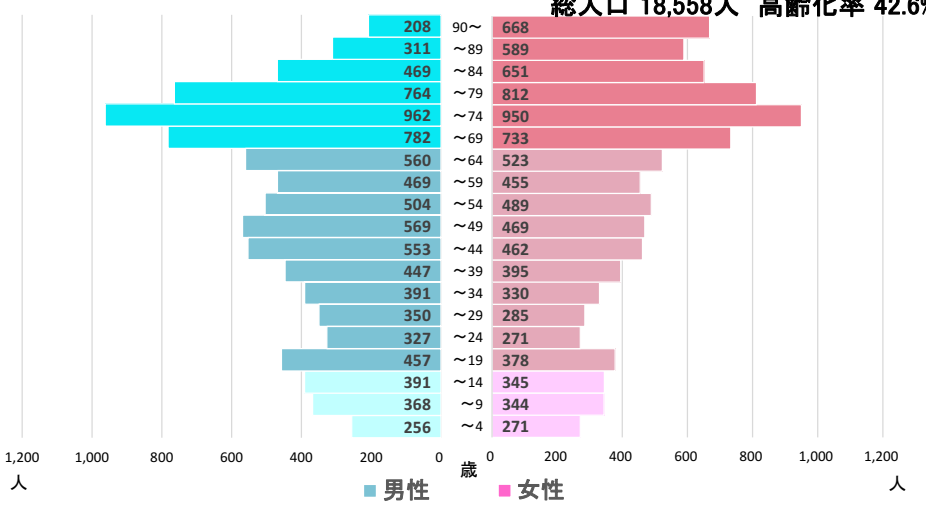
各コーホートの増減率(2019年→2024年) ※補正值を含める



本データは「住民基本台帳(外国人含む)」を基にした「しまねの郷づくり応援サイト」で公開されている地区単位の2024年までの値及び将来推計値を島根県・市町村・合併前市町村単位で積み上げ算出したものです。(2024年11月1日時点)

2024 集計 人口ピラミッド

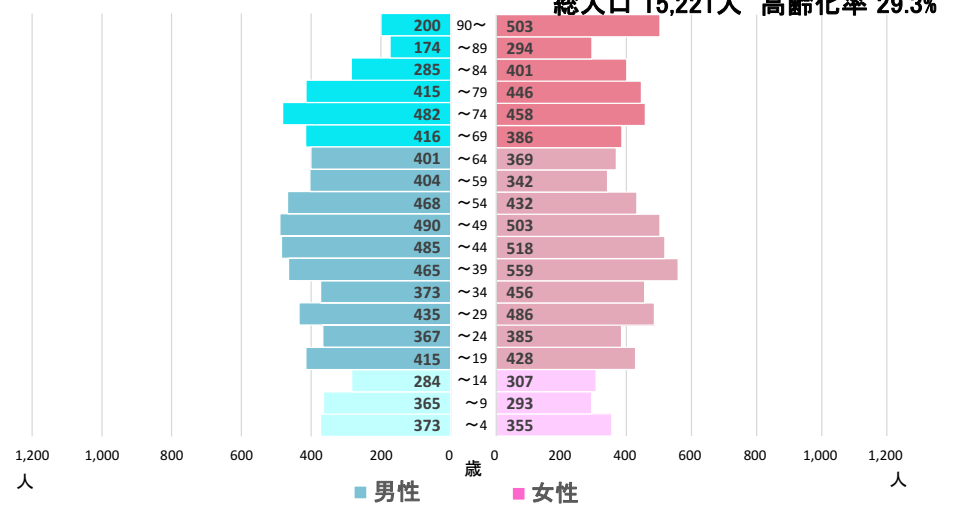
島根県 隠岐圏域 全域
総人口 18,558人 高齢化率 42.6%



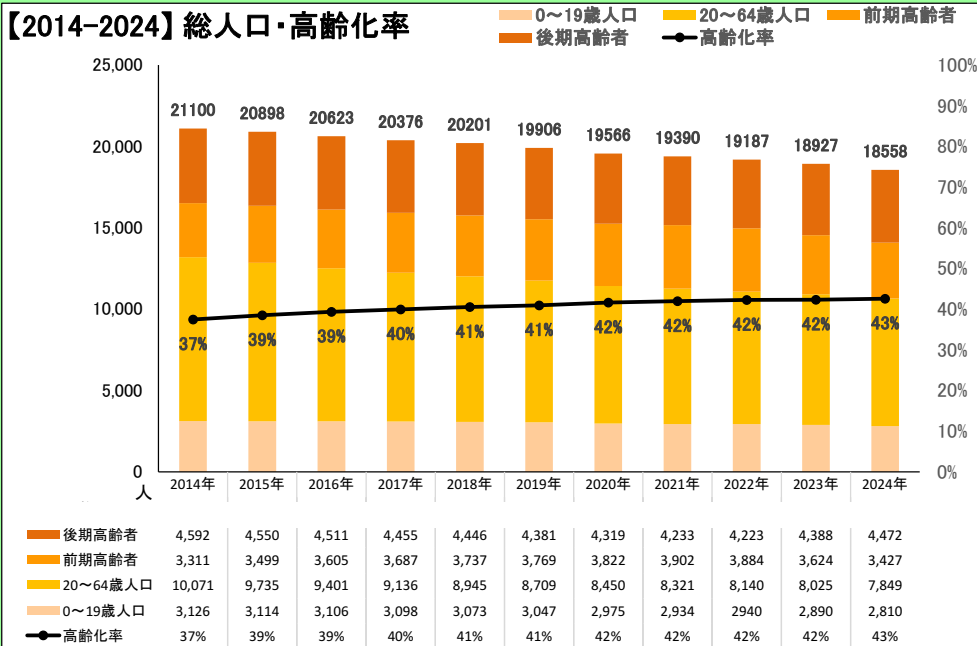
2019年~2024年の変化の傾向が今後も続いた30年後の予測

2054 予測値 人口ピラミッド

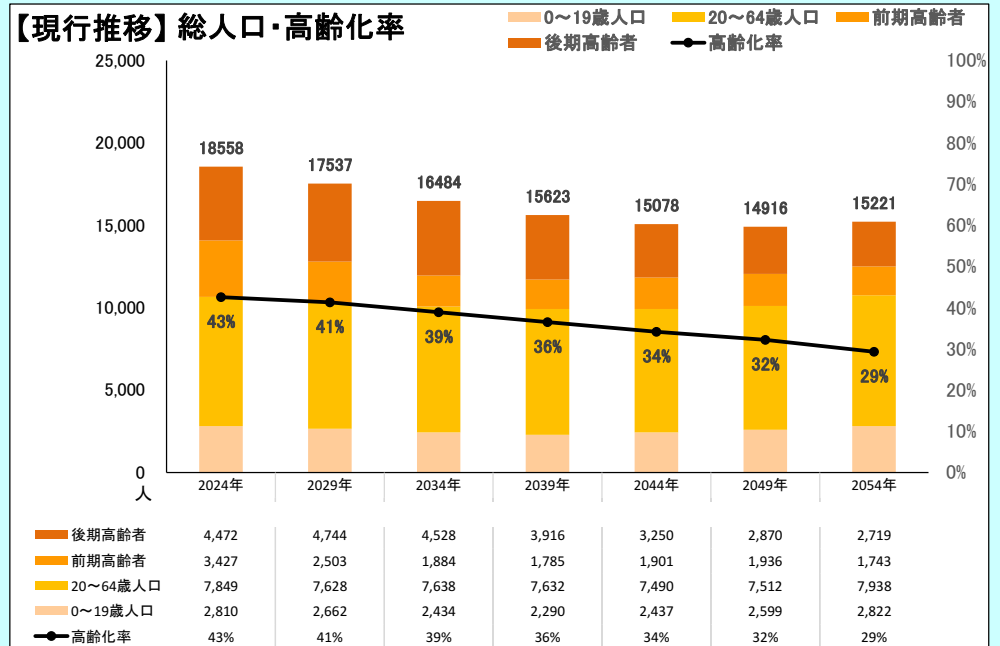
島根県 隠岐圏域 全域
総人口 15,221人 高齢化率 29.3%



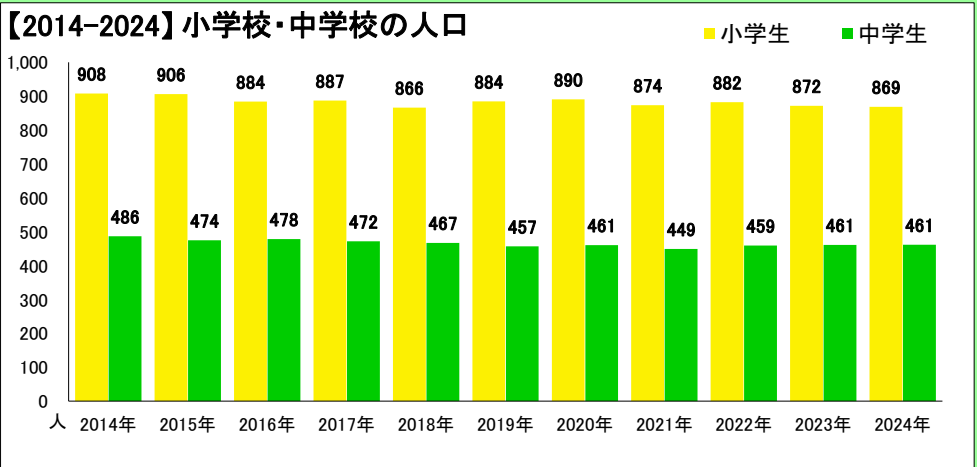
【2014-2024】総人口・高齢化率



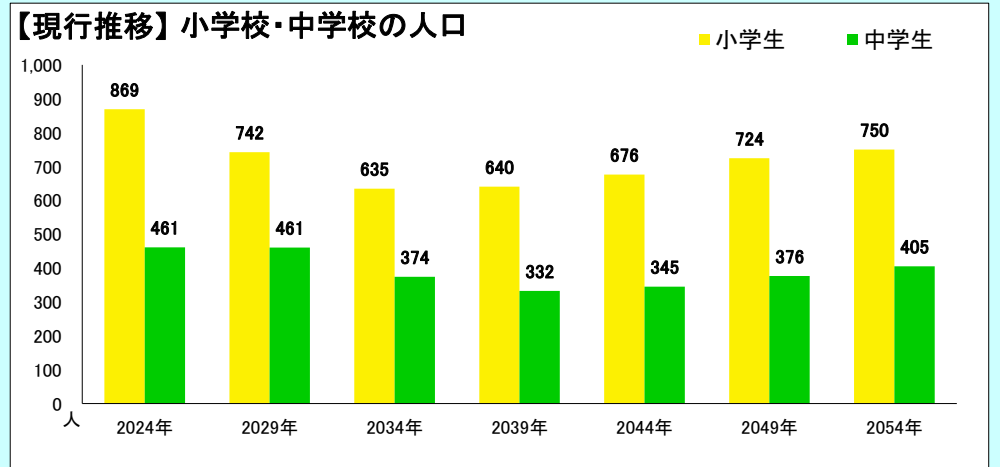
【現行推移】総人口・高齢化率



【2014-2024】小学校・中学校の人口



【現行推移】小学校・中学校の人口



	2014 2015 2016 2017 2018 2019 2020 2021 2022 2023 2024											将来推計					
	2029	2034	2039	2044	2049	2054											
人口増減率(※)	-	-1.0%	-1.3%	-1.2%	-0.9%	-1.5%	-1.7%	-0.9%	-1.0%	-1.4%	-1.9%	-5.5%	-6.0%	-5.2%	-3.5%	-1.1%	2.0%
高齢化率	37.5%	38.5%	39.4%	40.0%	40.5%	40.9%	41.6%	42.0%	42.3%	42.6%	41.3%	38.9%	36.5%	34.2%	32.2%	29.3%	
後期高齢者比率	21.8%	21.8%	21.9%	21.9%	22.0%	22.0%	22.1%	21.8%	22.0%	23.2%	24.1%	27.1%	27.5%	25.1%	21.6%	19.2%	17.9%
生産年齢人口率	51.8%	50.5%	49.8%	49.1%	48.7%	48.0%	47.5%	47.3%	46.9%	46.8%	48.6%	51.4%	52.9%	54.2%	55.3%	57.7%	
20~30代女性比率	7.6%	7.5%	7.3%	7.2%	7.1%	7.2%	7.0%	7.0%	7.0%	6.9%	7.5%	8.5%	10.0%	10.8%	11.4%	12.4%	
若年齢層率(~14)	10.8%	11.0%	10.9%	10.9%	10.8%	11.0%	10.9%	10.7%	10.9%	10.7%	10.6%	10.1%	9.7%	10.7%	11.7%	12.5%	13.0%
4歳以下人口比率	3.6%	3.7%	3.7%	3.7%	3.7%	3.6%	3.3%	3.2%	3.2%	3.0%	2.8%	3.0%	3.3%	3.8%	4.2%	4.4%	4.8%

(※人口増減率における2029年以降は5年間の増減率を表記)

