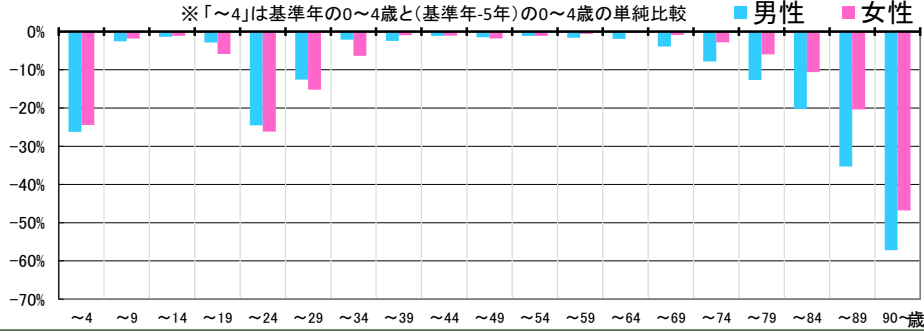


都道府県名

- 島根県
- 西部圏域
- 全域

〈地区の情報〉

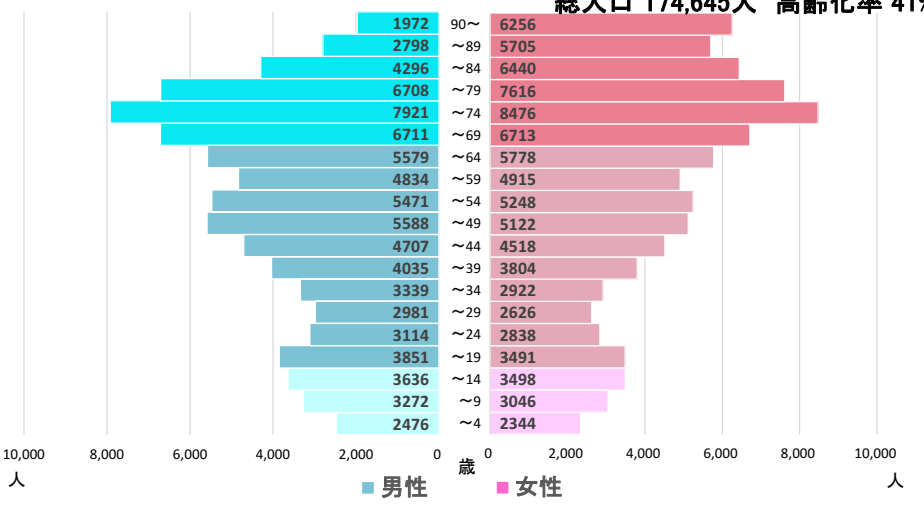
各コーホートの増減率(2019年→2024年) ※補正值を含める



本データは「住民基本台帳(外国人含む)」を基にした「しまねの郷づくり応援サイト」で公開されている地区単位の2024年までの値及び将来推計値を島根県・市町村・合併前市町村単位で積み上げ算出したものです。(2024年11月1日時点)

2024 集計 人口ピラミッド

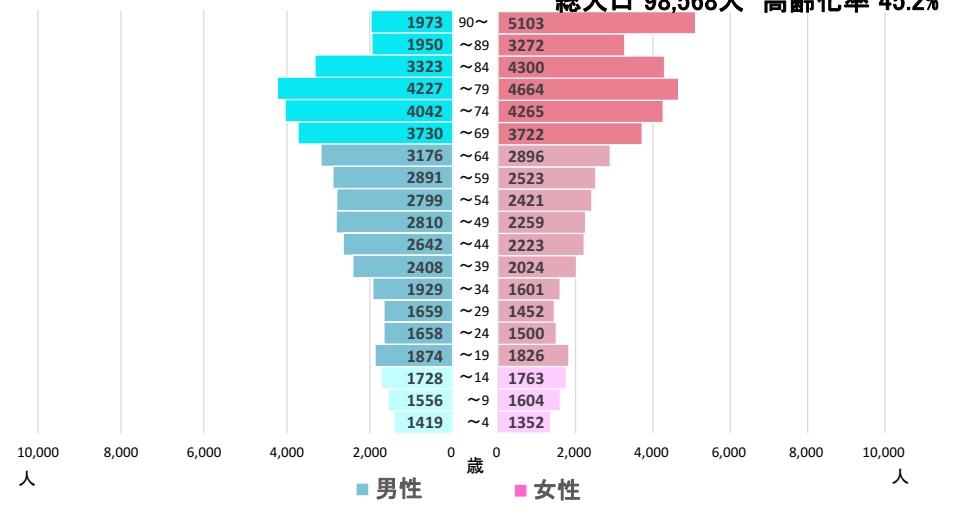
島根県 西部圏域 全域
総人口 174,645人 高齢化率 41%



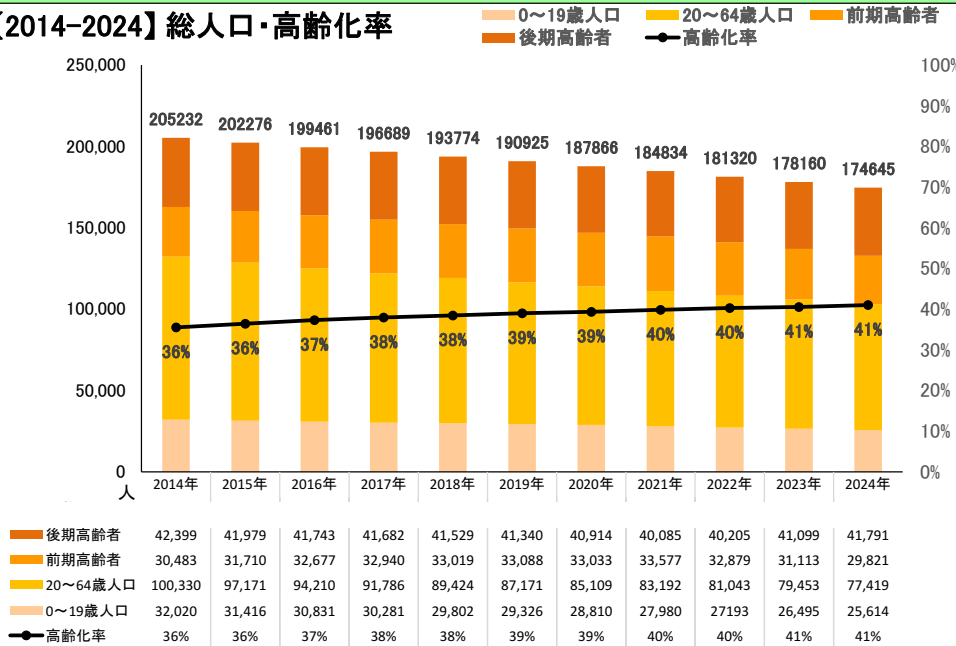
2019年～2024年の変化の傾向が今後も続いた30年後の予測

2054 予測値 人口ピラミッド

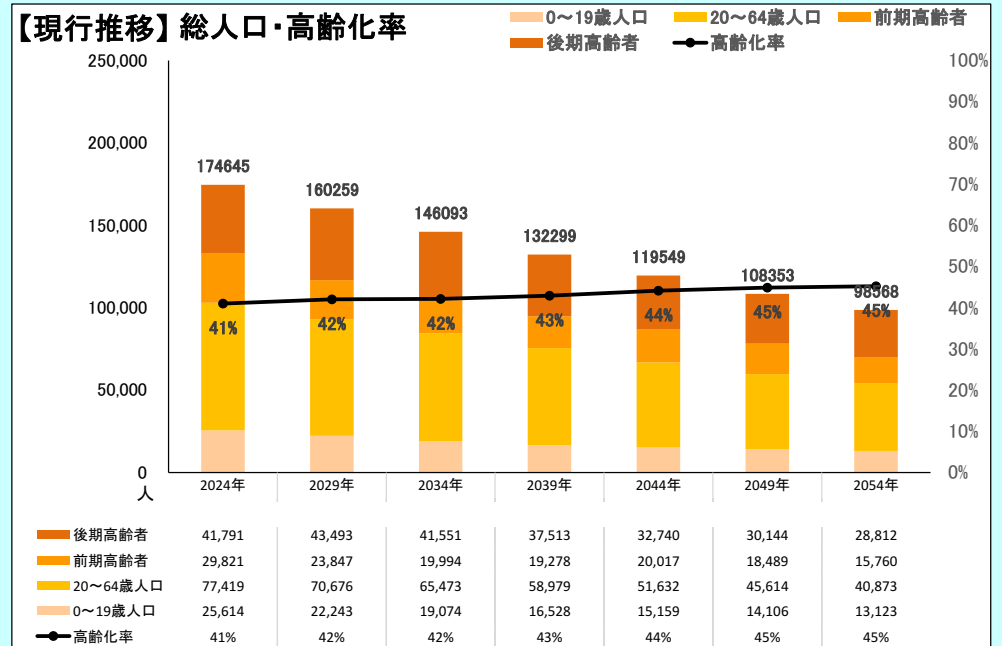
島根県 西部圏域 全域
総人口 98,568人 高齢化率 45.2%



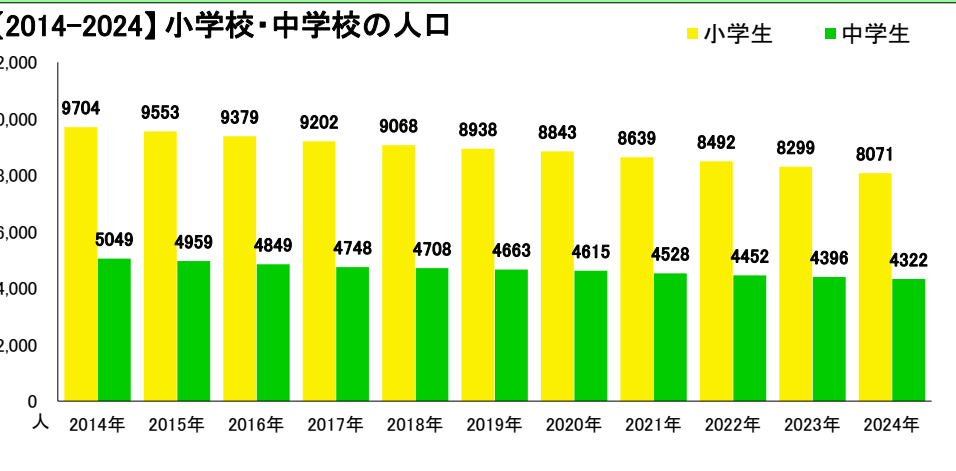
【2014-2024】総人口・高齢化率



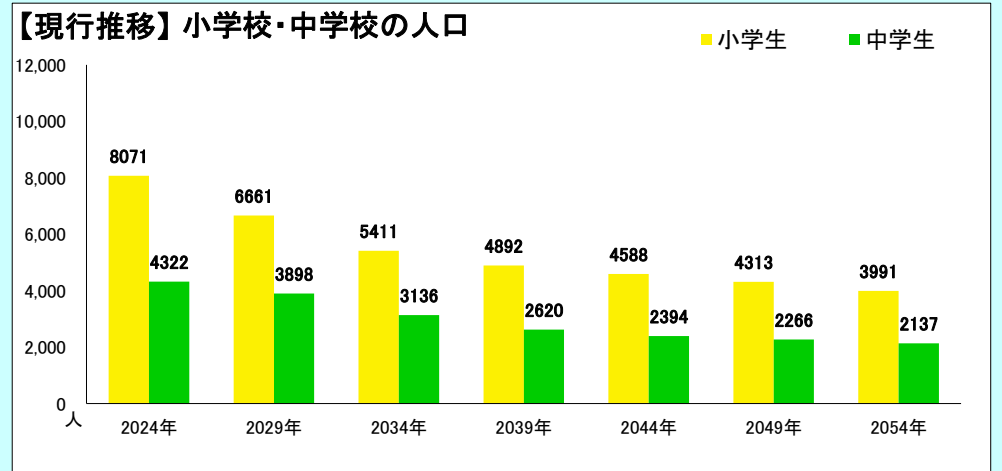
【現行推移】総人口・高齢化率



【2014-2024】小学校・中学校の人口



【現行推移】小学校・中学校の人口



	2014	2015	2016	2017	2018	2019	2020	2021	2022	2023	2024	将来推計					
												2029	2034	2039	2044	2049	2054
人口増減率(※)	-	-1.4%	-1.4%	-1.4%	-1.5%	-1.5%	-1.6%	-1.6%	-1.9%	-1.7%	-2.0%	-8.2%	-8.8%	-9.4%	-9.6%	-9.4%	-9.0%
高齢化率	35.5%	36.4%	37.3%	37.9%	38.5%	39.0%	39.4%	39.9%	40.3%	40.5%	41.0%	42.0%	42.1%	42.9%	44.1%	44.9%	45.2%
後期高齢者比率	20.7%	20.8%	20.9%	21.2%	21.4%	21.7%	21.8%	21.7%	22.2%	23.1%	23.9%	27.1%	28.4%	28.4%	27.4%	27.8%	29.2%
生産年齢人口率	53.1%	52.2%	51.3%	50.8%	50.3%	49.8%	49.5%	49.2%	48.9%	48.8%	48.5%	48.4%	49.0%	48.1%	46.6%	45.7%	45.2%
20~30代女性比率	8.6%	8.3%	8.1%	8.0%	7.8%	7.7%	7.5%	7.3%	7.2%	7.1%	7.0%	6.6%	6.8%	7.0%	6.9%	6.8%	6.7%
若年齢層率(~14)	11.4%	11.4%	11.4%	11.3%	11.3%	11.2%	11.1%	11.0%	10.8%	10.6%	10.5%	9.6%	8.9%	9.0%	9.2%	9.5%	9.6%
4歳以下人口比率	3.6%	3.5%	3.5%	3.5%	3.5%	3.4%	3.3%	3.2%	3.0%	2.9%	2.8%	2.6%	2.7%	2.8%	2.8%	2.8%	2.8%

(※人口増減率における2029年以降は5年間の増減率を表記)

