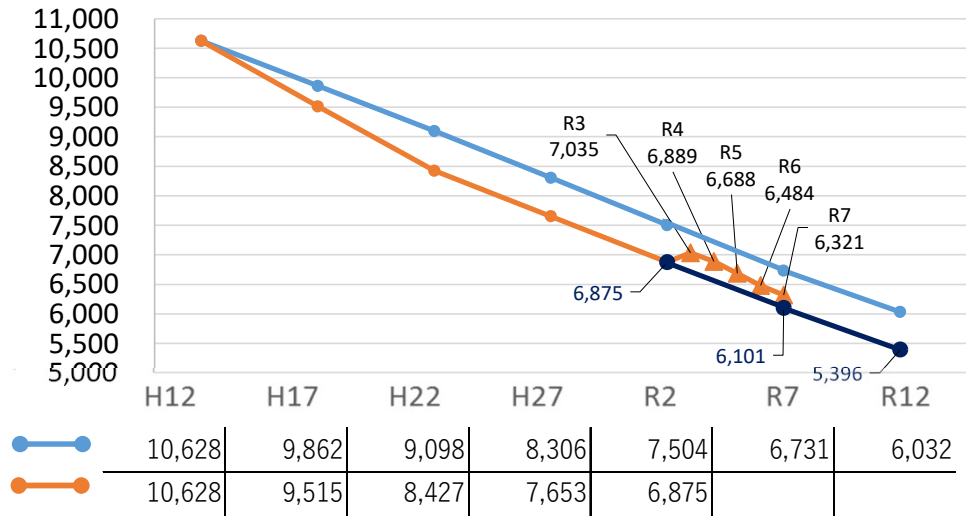


津和野町 人口の将来推計値と実績値の比較・R7年人口ピラミッド（対H28年）

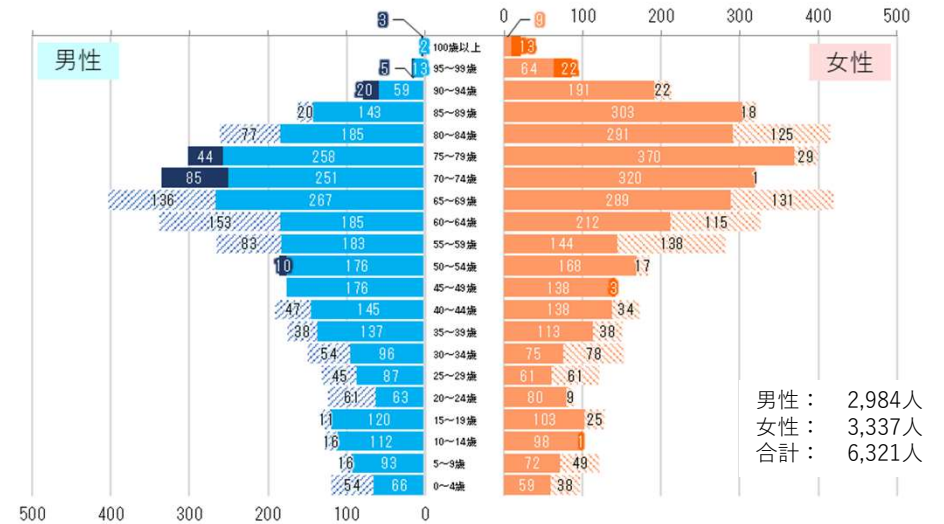
- H12国調実績値を起点に国立社会保障・人口問題研究所が実施（H15）した将来推計
- R02国調実績値を起点に国立社会保障・人口問題研究所が実施（R05）した将来推計
- 国勢調査実績値
- ▲ R3～R7住民基本台帳（4月末時点）

- × H28年からの増加数（男性）
- × H28年からの増加数（女性）
- × H28年からの減少数（男性）
- × H28年からの減少数（女性）

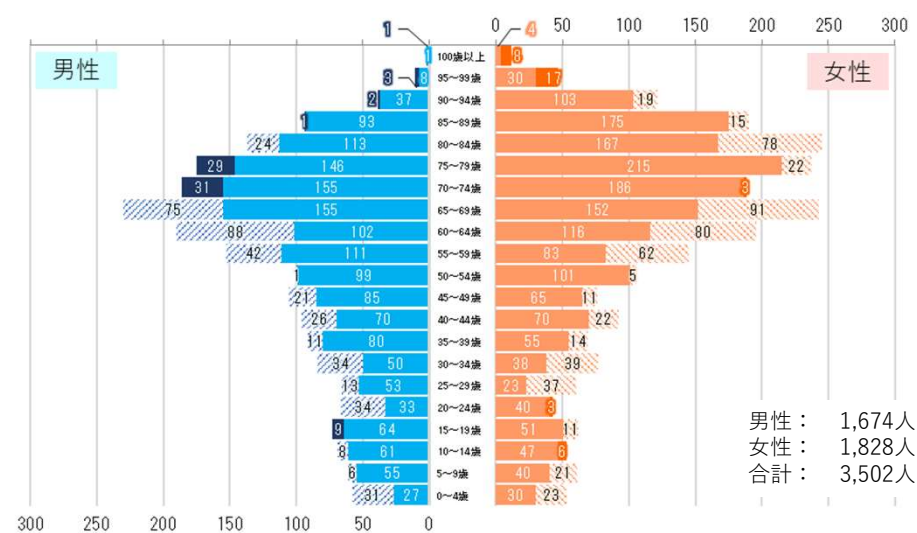
(人) 津和野町



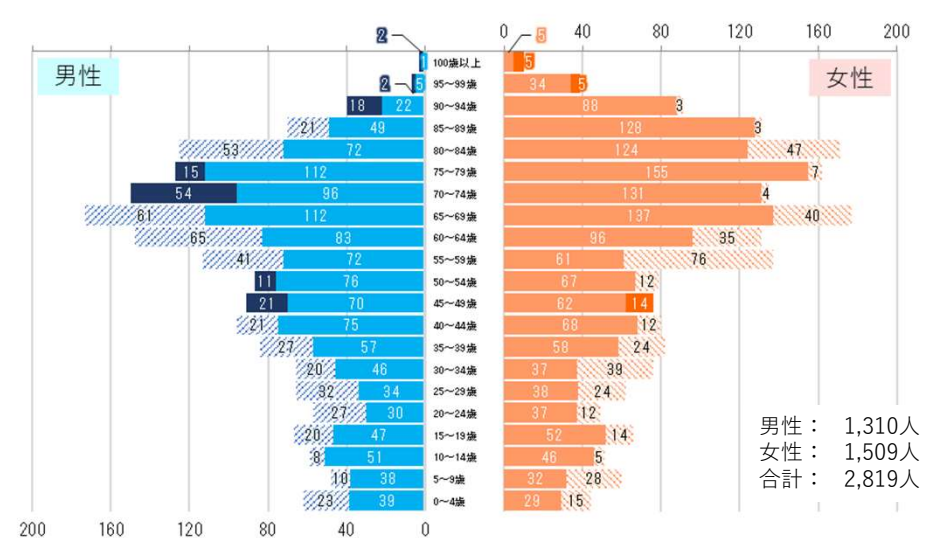
【津和野町】R7年人口ピラミッド（対H28年）



【旧津和野町】R7年人口ピラミッド（対H28年）



【日原町】R7年人口ピラミッド（対H28年）



※人口ピラミッドはR7.4月末及びH28.4月末時点の住民基本台帳から作成