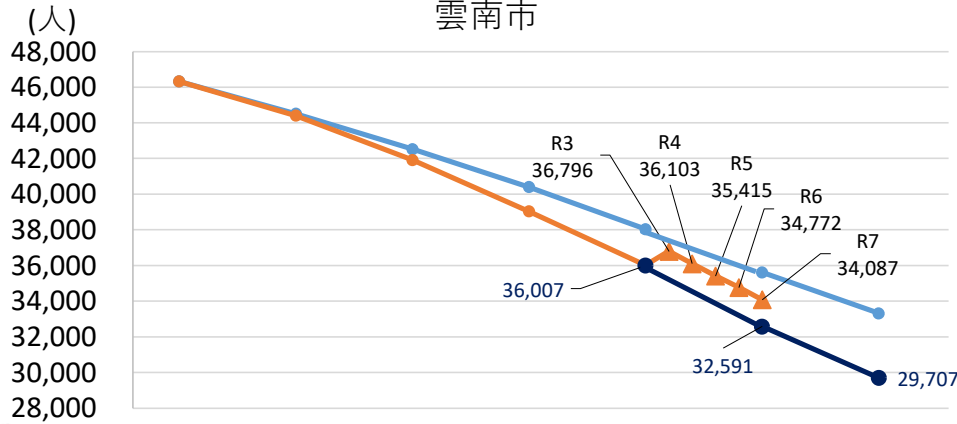


# 雲南市 人口の将来推計値と実績値の比較・R7年人口ピラミッド（対H28年）

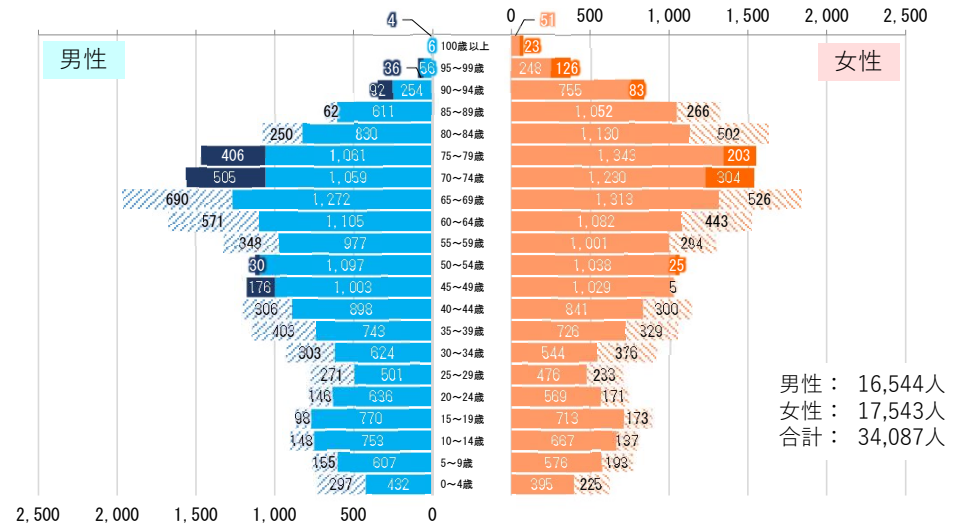
- H12国調実績値を起点に国立社会保障・人口問題研究所が実施（H15）した将来推計
- R02国調実績値を起点に国立社会保障・人口問題研究所が実施（R05）した将来推計
- 国勢調査実績値
- ▲ R3～R7住民基本台帳（4月末時点）

- × H28年からの増加数（男性）
- × H28年からの増加数（女性）
- × H28年からの減少数（男性）
- × H28年からの減少数（女性）

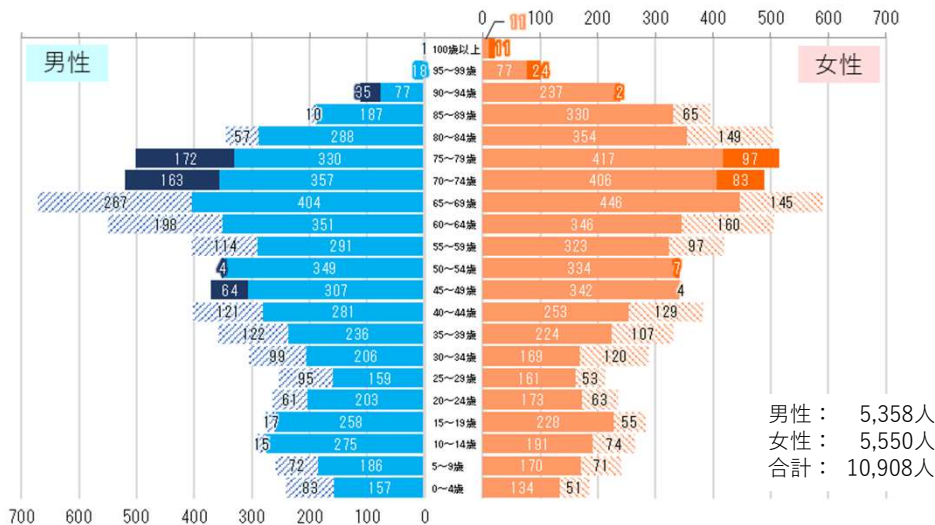


	H12	H17	H22	H27	R2	R7	R12
●	46,323	44,504	42,521	40,394	38,036	35,612	33,321
●	46,323	44,403	41,917	39,032	36,007		

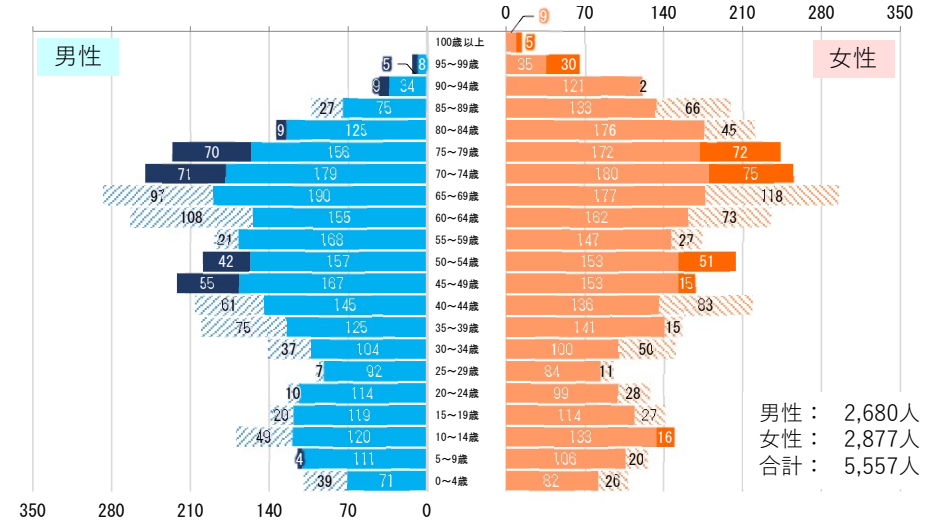
【雲南市】R7年人口ピラミッド（対H28年）



【大東町】R7人口ピラミッド（対H28年）



【加茂町】R7年人口ピラミッド（対H28年）



※人口ピラミッドはR7.4月末及びH28.4月末時点の住民基本台帳から作成

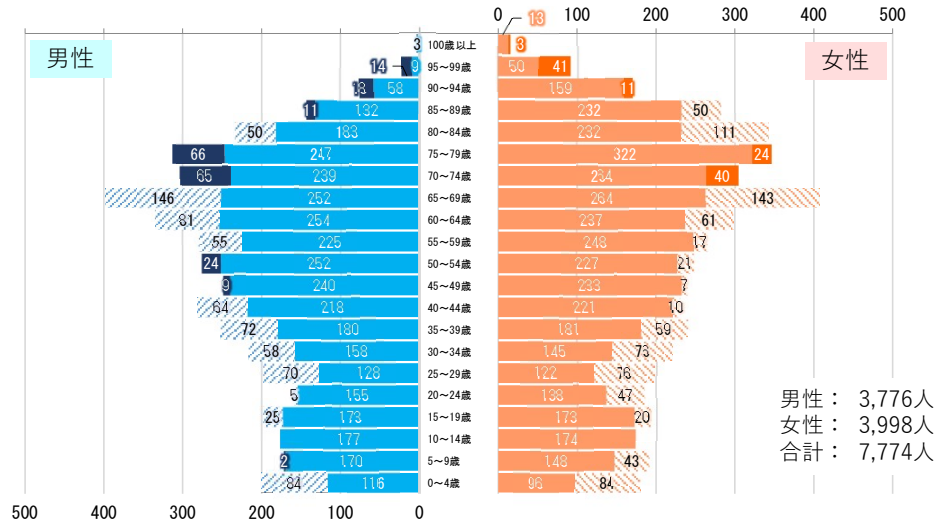
**X** H28年からの増加数  
(男性)

**X** H28年からの減少数  
(男性)

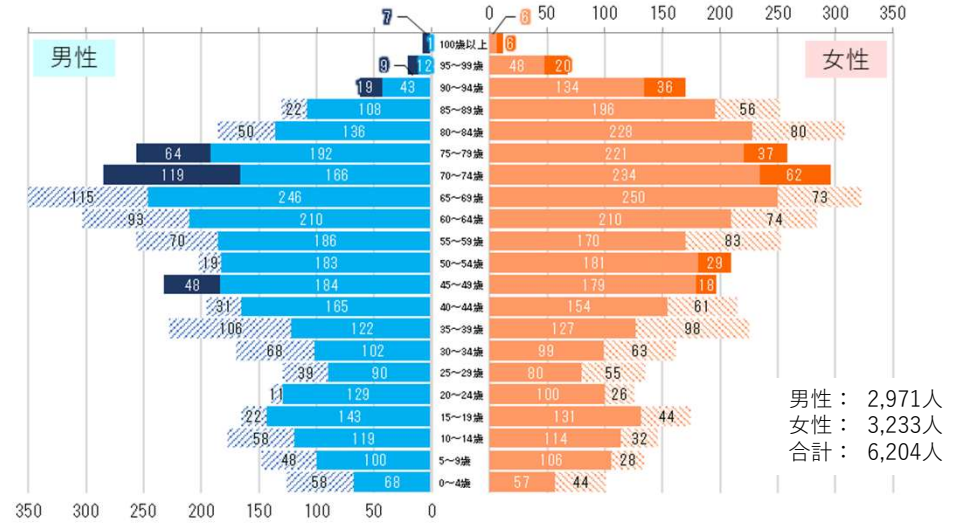
**X** H28年からの増加数  
(女性)

**X** H28年からの減少数  
(女性)

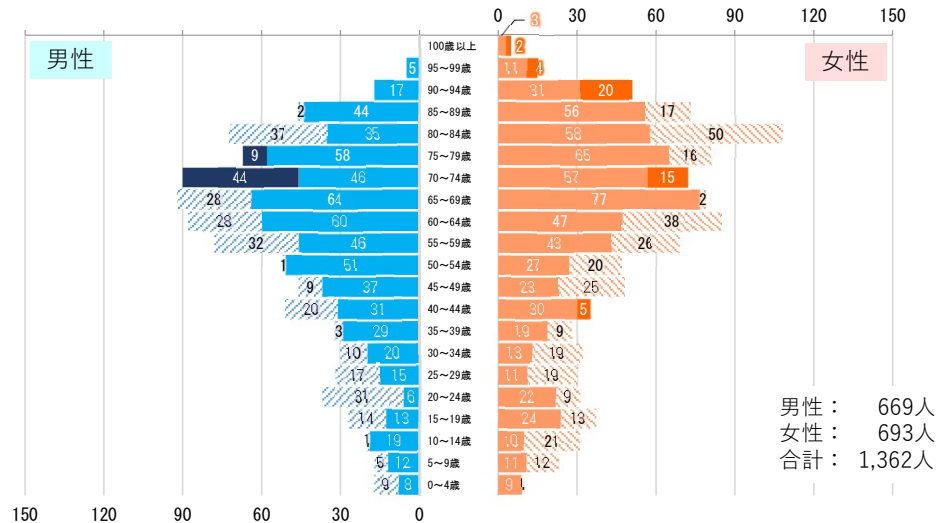
【木次町】 R7年人口ピラミッド (対H28年)



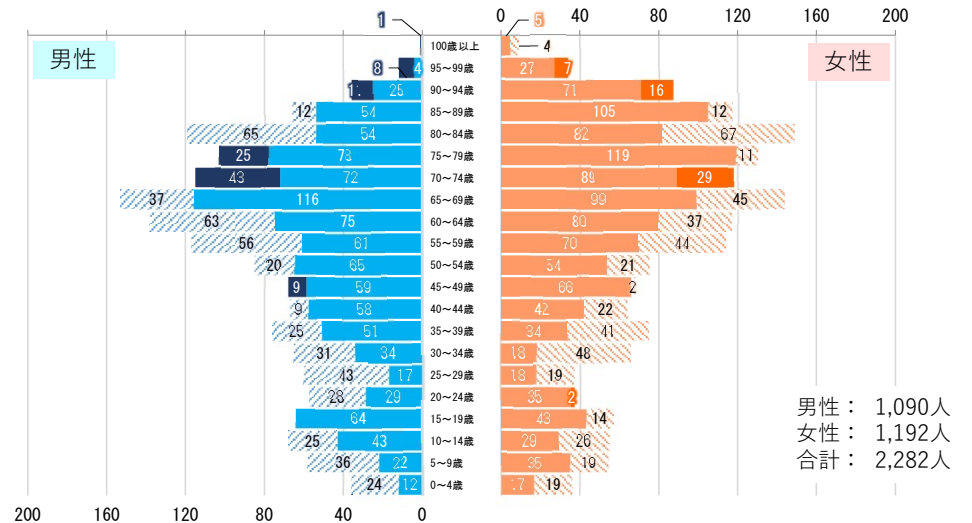
【三刀屋町】 R7年人口ピラミッド (対H28年)



【吉田村】 R7年人口ピラミッド (対H28年)



【掛合町】 R7年人口ピラミッド (対H28年)



※人口ピラミッドはR7.4月末及びH28.4月末時点の住民基本台帳から作成