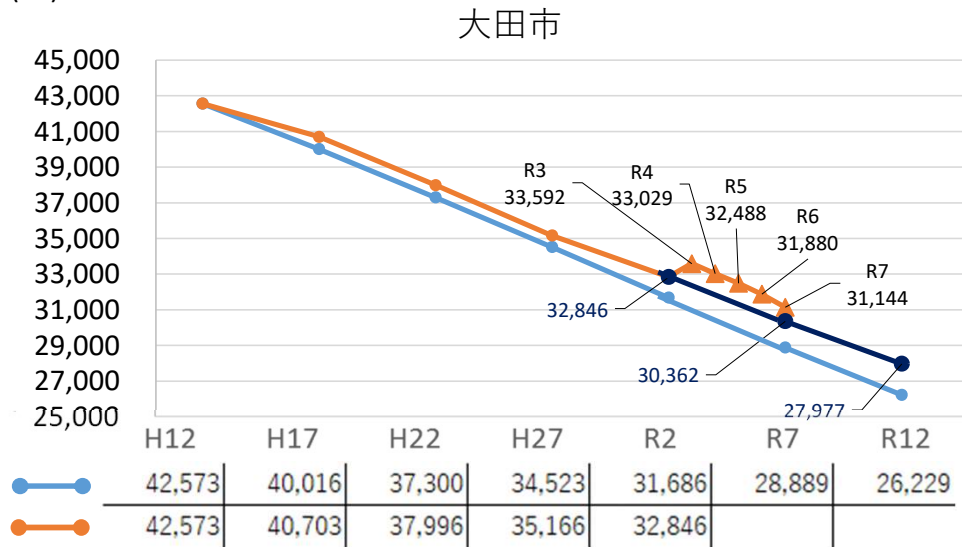


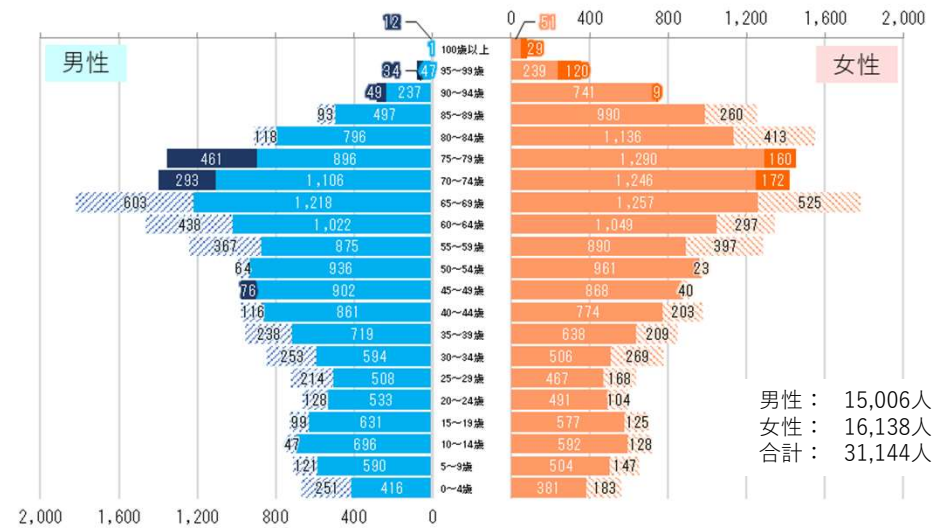
大田市 人口の将来推計値と実績値の比較・R7年人口ピラミッド（対H28年）

- H12国調実績値を起点に国立社会保障・人口問題研究所が実施（H15）した将来推計
 - R02国調実績値を起点に国立社会保障・人口問題研究所が実施（R05）した将来推計
 - 国勢調査実績値
 - ▲ R3～R7住民基本台帳（4月末時点）
- (人)

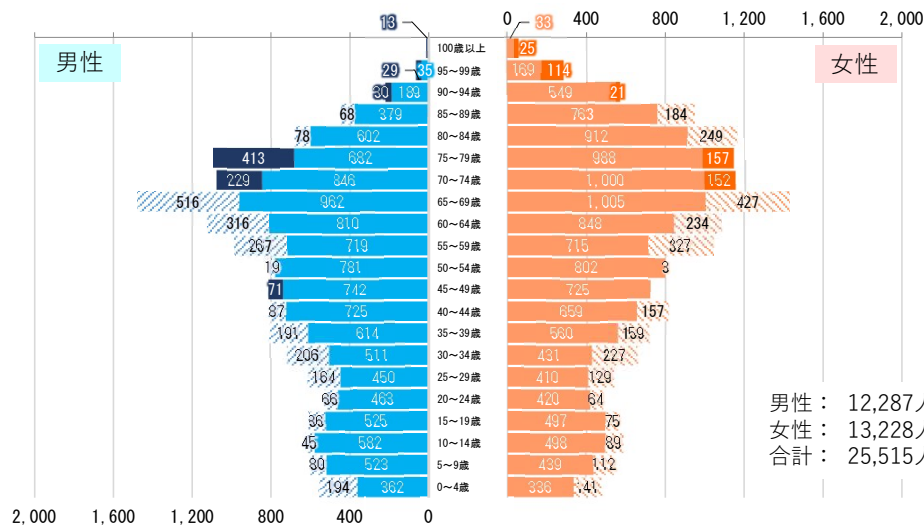
- × H28年からの増加数（男性）
- × H28年からの増加数（女性）
- × H28年からの減少数（男性）
- × H28年からの減少数（女性）



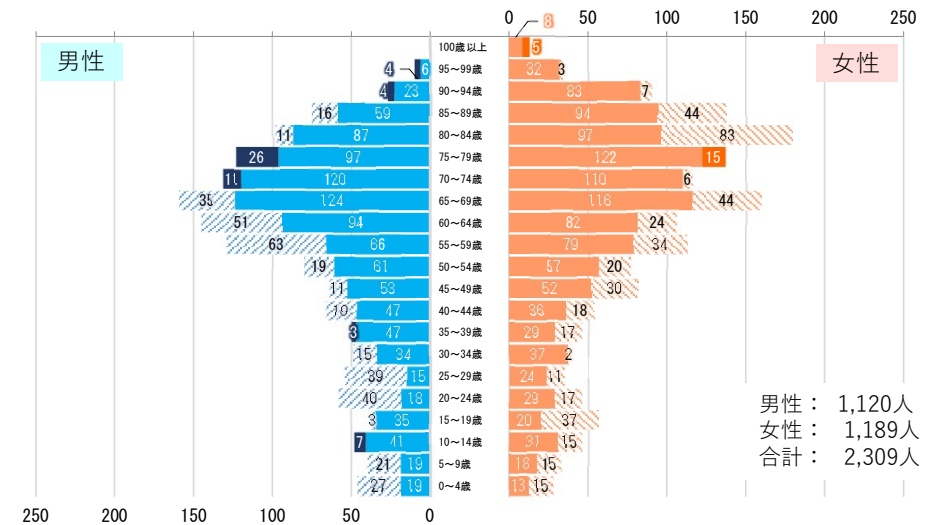
【大田市】R7年人口ピラミッド（対H28年）



【旧大田市】R7年人口ピラミッド（対H28年）



【温泉津町】R7年人口ピラミッド（対H28年）



※人口ピラミッドはR7.4月末及びH28.4月末時点の住民基本台帳から作成

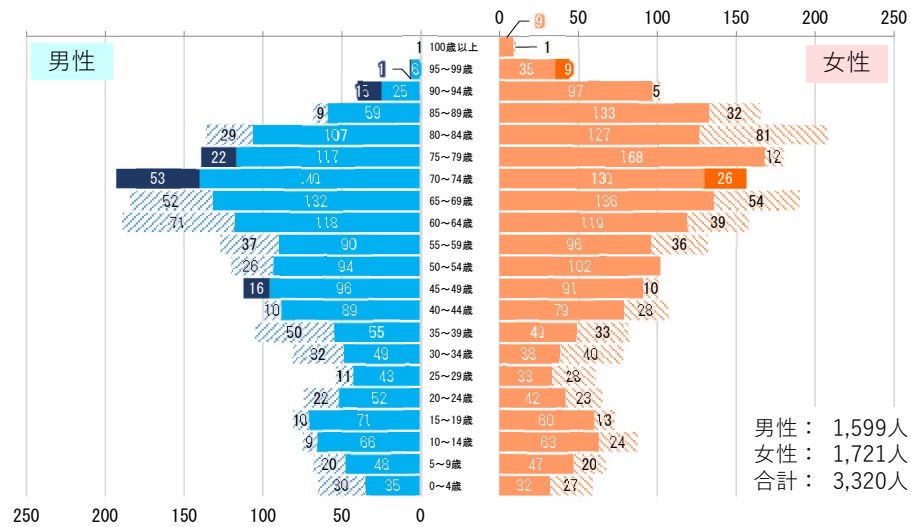
× H28年からの増加数
(男性)

× H28年からの減少数
(男性)

× H28年からの増加数
(女性)

× H28年からの減少数
(女性)

【仁摩町】R7年人口ピラミッド（対H28年）



※人口ピラミッドはR7.4月末及びH28.4月末時点の住民基本台帳から作成