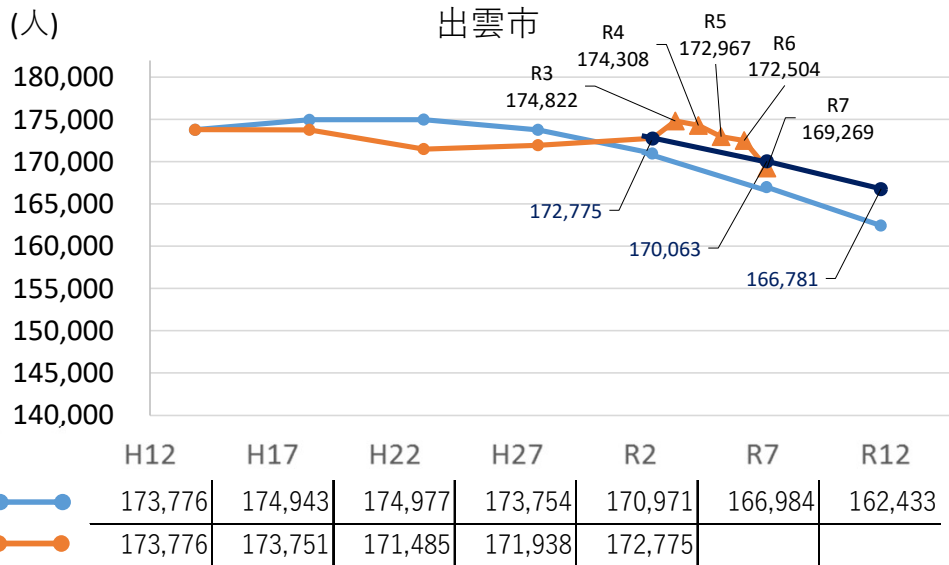


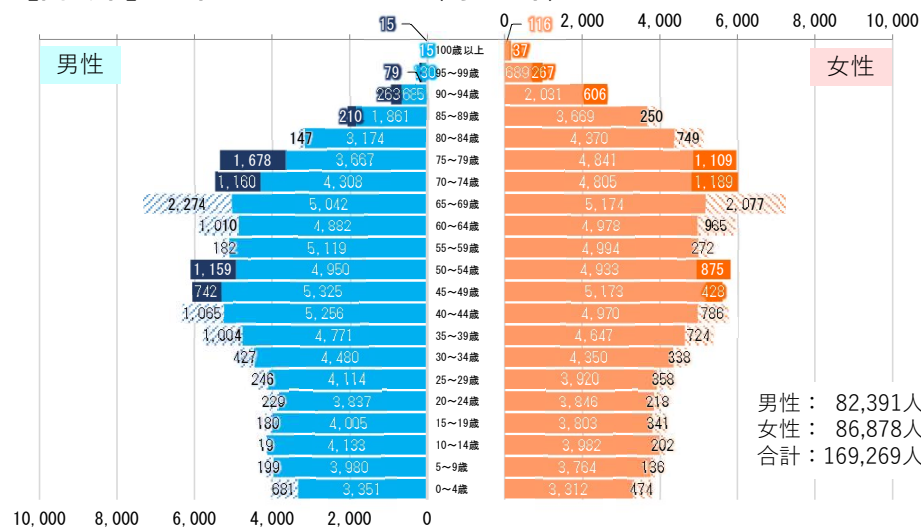
出雲市 人口の将来推計値と実績値の比較・R7年人口ピラミッド（対H28年）

- H12国調実績値を起点に国立社会保障・人口問題研究所が実施（H15）した将来推計
- R02国調実績値を起点に国立社会保障・人口問題研究所が実施（R05）した将来推計
- 国勢調査実績値
- ▲ R3～R7住民基本台帳（4月末時点）

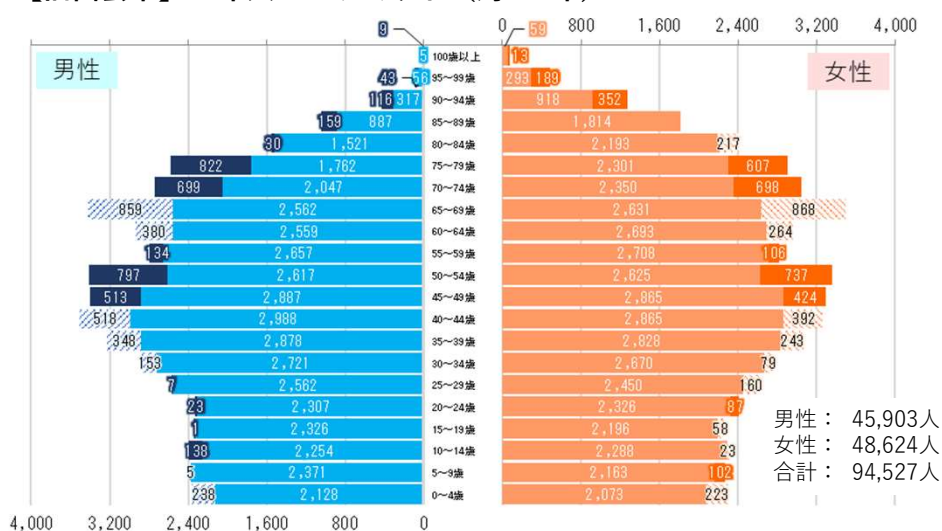
- × H28年からの増加数（男性）
- × H28年からの増加数（女性）
- × H28年からの減少数（男性）
- × H28年からの減少数（女性）



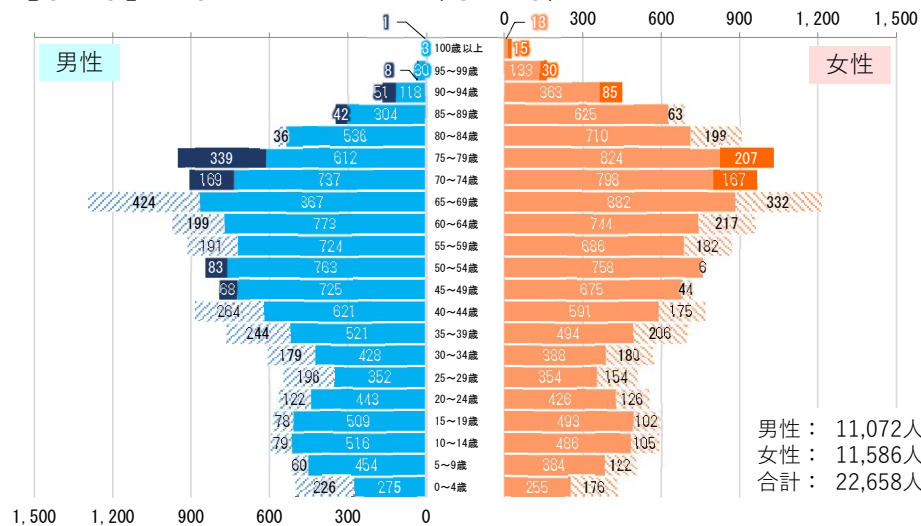
【出雲市】R7年人口ピラミッド（対H28年）



【旧出雲市】R7年人口ピラミッド（対H28年）



【平田市】R7年人口ピラミッド（対H28年）



※人口ピラミッドはR7.4月末及びH28.4月末時点の住民基本台帳から作成

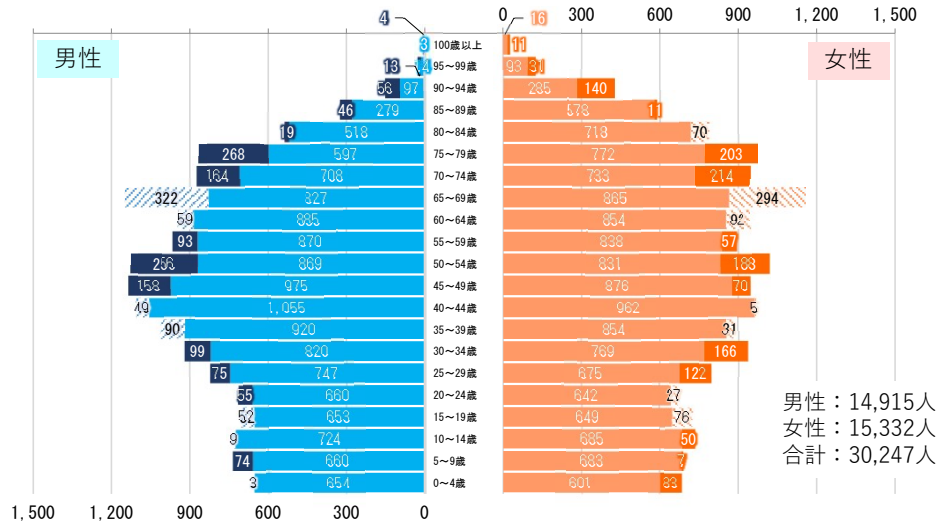
X H28年からの増加数
(男性)

X H28年からの減少数
(男性)

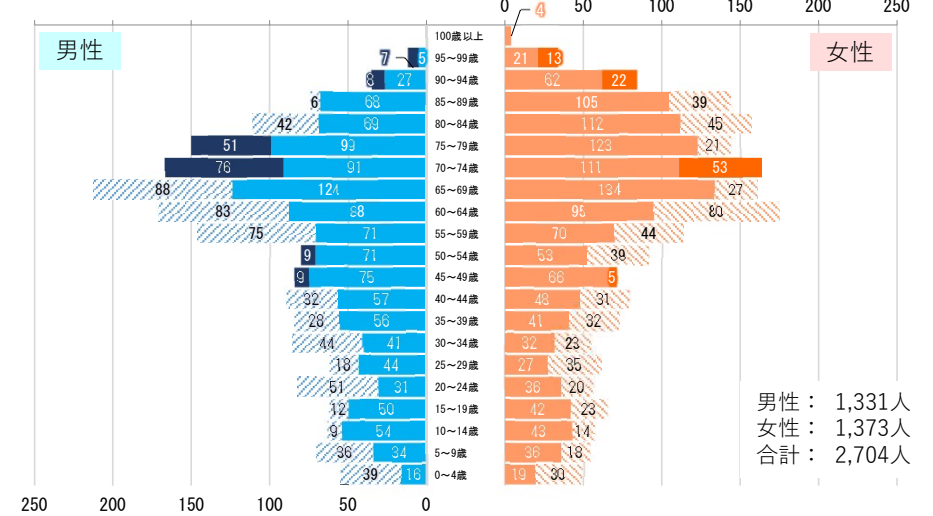
X H28年からの増加数
(女性)

X H28年からの減少数
(女性)

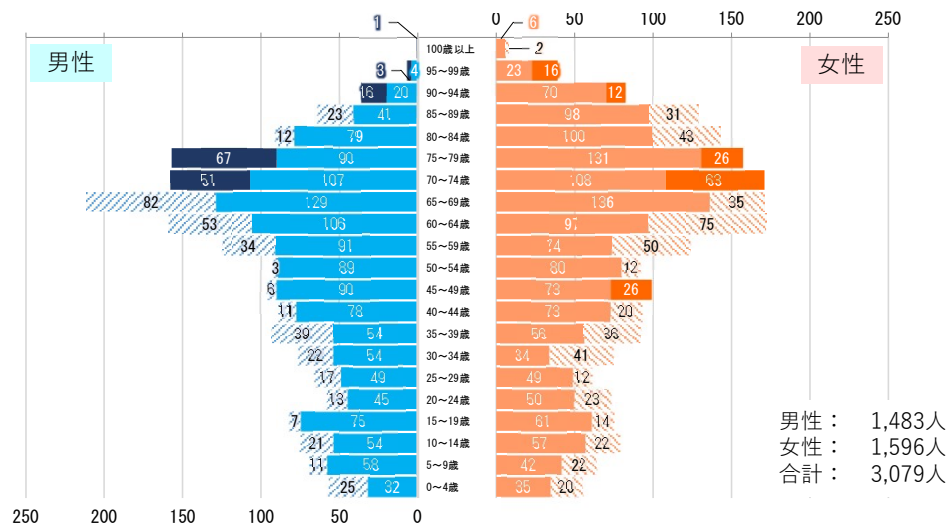
【斐川町】 R7年人口ピラミッド (対H28年)



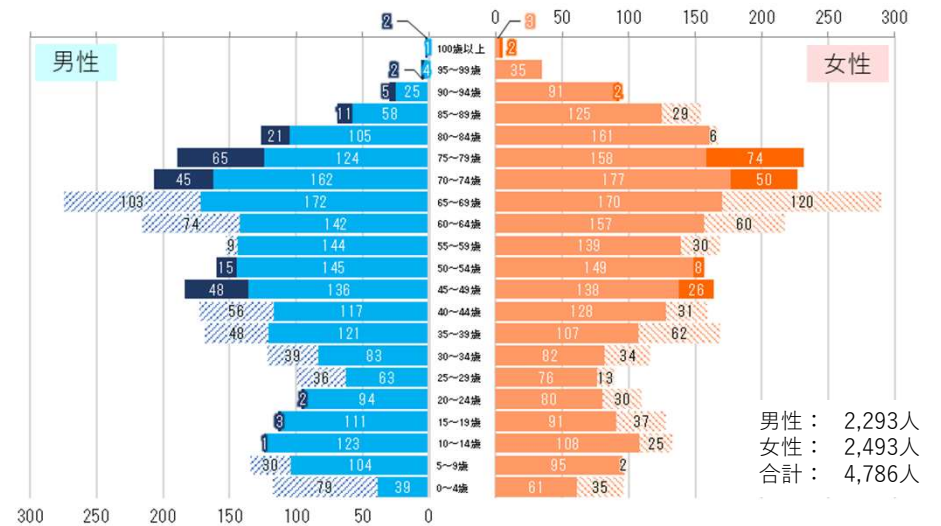
【佐田町】 R7年人口ピラミッド (対H28年)



【多伎町】 R7年人口ピラミッド (対H28年)



【湖陵町】 R7年人口ピラミッド (対H28年)



※人口ピラミッドはR7.4月末及びH28.4月末時点の住民基本台帳から作成

× H28年からの増加数
(男性)

× H28年からの減少数
(男性)

× H28年からの増加数
(女性)

× H28年からの減少数
(女性)

【大社町】R7年人口ピラミッド (対H28年)



※人口ピラミッドはR7.4月末及びH28.4月末時点の住民基本台帳から作成